

R

R. P. P.

R. P. P.

R. P. P.

R

R. P. P.

Allegato D

Dimensionamenti

Salvatore
C. P. P.

R. P. P.

R. P. P.

R. P. P.

R. P. P.

R. P. P.

R. P. P.

R. P. P.

Posteitaliane

Allegato D – Dimensionamenti Stabilimenti (1/2)

AL	Regione	Provincia	Dimensionamento Attuale	SAVING per impatto volumi Videocodifica	SAVING per impatto volumi	SAVING per impatto volumi	SAVING per ottimizzazione NNT	TOTALE VARIAZIONI ORGANIZZATIVE	Dimensionamento 2015
NORD OVEST	Liguria	GENOVA	267	-8	-8			-8	259
		Liguria	267	-8	-8			-8	259
	Piemonte	NOVARA	106	-4	-4		-1	-5	101
		TORINO	781	-13	-13			-13	768
LOMBARDIA	Totale NORD OVEST	Piemonte	887	-17	-17		-1	-18	869
		Totale NORD OVEST	1.154	-25	-25		-1	-26	1.128
	Lombardia	BRESCIA	153	-4	-4			-4	149
		MILANO P. BORROMEO	1.213	-13	-13			-13	1.200
		MILANO ROSERIO	817	-20	-20			-20	797
Totale LOMBARDIA	Lombardia	2.183	-37	-37			-37	2.146	
NORD EST	Friuli Venezia Giulia	Totale LOMBARDIA	2.183	-37	-37			-37	2.146
		UDINE	98	-4	-4	1		-3	95
	Veneto	Friuli Venezia Giulia	98	-4	-4	1		-3	95
		PADOVA	548	-6	-6			-6	542
		VENEZIA	142	-4	-4		-2	-6	136
		VERONA	266	-6	-6			-6	260
Totale NORD EST	Veneto	956	-16	-16		-2	-18	938	
CENTRO NORD	Emilia Romagna	Totale NORD EST	1.054	-20	-20	1	-2	-21	1.033
		BOLOGNA	909	-19	-19			-19	890
	Marche	Emilia Romagna	909	-19	-19			-19	890
		ANCONA	253	-12	-12	-4		-16	237
CENTRO 1	Totale CENTRO NORD	Marche	253	-12	-12	-4		-16	237
		Totale CENTRO NORD	1.162	-31	-31	-4	-35	-35	1.127
	Toscana	FIRENZE	620	-14	-14			-14	606
		PISA	139	-5	-5			-5	134
Umbria	Toscana	759	-19	-19			-19	740	
	PERUGIA	105	-4	-4	-8		-12	93	
	Umbria	105	-4	-4	-8		-12	93	
Totale CENTRO 1			966	-23	-23	-8	-31	933	

Posteitaliane

Handwritten signatures and initials are present throughout the document, including 'De' at the top left, 'BMP' and 'Gua' on the right side, and various initials at the bottom.

Allegato D – Dimensionamenti Stabilimenti (2/2)

AL	Regione	Provincia	Dimensionamento Attuale	SAVING per impatto volumi	SAVING per impatto volumi Videocodifica	SAVING per ottimizzazione NNT	TOTALE VARIAZIONI ORGANIZZATIVE	Dimensionamento 2015
CENTRO	Abruzzo	PESCARA	147	-2			-3	144
		Abruzzo	147	-2		-1	-3	144
	Lazio	ROMA FCO	1.111	-13	-3		-16	1.095
		ROMA AFFILE	128	-1			-1	127
		ROMA PORTONACCIO	142	-1	-2		-3	139
Sardegna	Lazio	1.381	-15	-5		-20	1.361	
	CAGLIARI	143	-4			-4	139	
	Sardegna	143	-4			-4	139	
Totale CENTRO			1.571	-21	-5	-1	-27	1.544
SUD	Calabria	CATANZARO	134	-10	-1		-11	123
		Calabria	134	-10	-1		-11	123
	Campania	NAPOLI	632	-17		-2	-19	613
		Campania	632	-17		-2	-19	613
	Totale SUD		766	-27	-1	-2	-30	736
SUD 1	Puglia	BARI	497	-7			-7	490
		Puglia	497	-7			-7	490
	Totale SUD 1		497	-7			-7	490
SUD 2	Sicilia	CATANIA	352	-3			-3	349
		PALERMO	210	-6	-22		-28	182
	Sicilia	562	-9	-22		-31	531	
	Totale SUD 2		562	-9	-22		-31	531
Totale			9.913	-200	-39	-6	-245	9.668











Posteitaliane

Allegato D – Dimensionamenti Attività Interne (1/5)

AL	Regione	Provincia	Dimensionamento Attuale	SAVING per impatto volumi Videocodifica	SAVING per ottimizzazione NNT	TOTALE VARIAZIONI ORGANIZZATIVE	Dimensionamento 2015	
NORD OVEST	Liguria	GENOVA	152				152	
		IMPERIA	80		-1	-1	79	
		LA SPEZIA	82				82	
		SAVONA	59				59	
	Piemonte	Liguria	373		-1	-1	372	
		ALESSANDRIA	120	-1		-1	119	
		ASTI	42		-1	-1	41	
		BIELLA	31				31	
		CUNEO	133	-5		-5	128	
		NOVARA	25				25	
Valle d'Aosta	TORINO	280				280		
	VERBANO CUSIO OSSOLA	16				16		
	VERCELLI	62	-1		-1	61		
	Piemonte	709	-7	-1	-8	701		
	AOSTA	24				24		
	Val d'Aosta	24				24		
	Totale NORD OVEST		1106	-7	-2	-9	1097	
	LOMBARDIA	Lombardia	BERGAMO	145				145
			BRESCIA	122				122
			COMO	151	-2		-2	149
CREMONA			46				46	
LECCO			45				45	
LODI			34				34	
MANTOVA			72				72	
MILANO			526				526	
MONZA BRIANZA			94				94	
PAVIA			126				126	
Totale LOMBARDIA	Lombardia	SONDRIO	40				40	
		VARESE	123	-2		-2	123	
		Totale LOMBARDIA	1524	-2	-2	-2	1522	

Le Attività Interne ricomprendono tutte le figure professionali allocate nei Centri di Recapito al netto dei Portalettere, Capo Squadra Portalettere, Capo Squadra Logistico e Trasporti, Responsabile Centro Primario di Distribuzione, Supervisor-Centro Secondario di Distribuzione, Operatore Qualità e Audit Processi, Specialista Monitoraggio Qualità e Audit Processi

Posteitaliane

leggi

Handwritten signatures and initials at the bottom of the page.

Handwritten signature at the top left of the page.

Handwritten signatures and initials along the top edge of the table.

Allegato D – Dimensionamenti Attività Interne (2/5)

AL	Regione	Provincia	Dimensionamento Attuale	SAVING per impatto volumi Videocodifica	SAVING per ottimizzazione NNT	TOTALE VARIAZIONI ORGANIZZATIVE	Dimensionamento 2015	
NORD EST	Friuli Venezia Giulia	GORIZIA	28				28	
		PORDENONE	69	-2		-2	67	
		TRIESTE	102	2		2	104	
		UDINE	49				49	
	Trentino Alto Adige	Friuli Venezia Giulia	248				248	
		BOLZANO	69				69	
	NORD EST	Trentino Alto Adige	TRENTO	82	-5		-5	77
			Trentino Alto Agide	161	-5		-5	146
		Veneto	BELLUNO	35		-1	-1	34
			PADOVA	45				45
ROVIGO			35				35	
TREVISO			79		-1	-1	78	
VENEZIA			87				87	
VERONA			7				7	
VICENZA			71				71	
Totale NORD EST			Veneto	359		-2	-2	357
CENTRO NORD	Emilia Romagna	Totale NORD EST	758	-5	-2	-7	751	
		BOLOGNA	108				108	
		FERRARA	58		-1	-1	57	
		FORLÌ-CESENA	88				88	
		MODENA	92				92	
		PARMA	79				79	
		PIACENZA	46				46	
		RAVENNA	64				64	
		REGGIO NELL'EMILIA	87		1		88	
		RIMINI	65		1		66	
Marche	Emilia Romagna	687	2	-1	1	688		
	ANCONA	40				40		
	ASCOLI PICENO	72	-2		-2	70		
	FERMO	22				22		
	MACERATA	50		-1	-1	49		
CENTRO NORD	Marche	PESARO-URBINO	81				81	
		Totale CENTRO NORD	265	-2	-1	-3	262	
Totale			952		2	-2	950	

Blue

R
Ant
AL
13
13
13

Budy
13
13

Le Attività Interne ricomprendono tutte le figure professionali allocate nei Centri di Recapito al netto dei Portalelettere, Capo Squadra Portalelettere, Capo Squadra Logistico e Trasporti, Responsabile Centro Primario di Distribuzione, Supervisor Centro Secondario di Distribuzione, Operatore Qualità e Audit Processi, Specialista Monitoraggio Qualità e Audit Processi

legua

Posteitaliane

Allegato D – Dimensionamenti Attività Interne (3/5)

AL	Regione	Provincia	Dimensionamento Attuale	SAVING per impatto volumi Videocodifica	SAVING per ottimizzazione NNT	TOTALE VARIAZIONI ORGANIZZATIVE	Dimensionamento 2015		
CENTRO 1	Toscana	AREZZO	97				97		
		FIRENZE	105				104		
		GROSSETO	89	-1		-1	88		
		LIVORNO	61				60		
		LUCCA	94				94		
		MASSA CARRARA	39				38		
		PISA	48				48		
		PISTOIA	59				59		
		PRATO	31				30		
		SIENA	75				75		
Umbria	Toscana	PERUGIA	698	-1	-4	-5	693		
		TERNI	74				74		
		TERN	46				46		
		Totale CENTRO 1	120	-1	-4	-5	120		
CENTRO	Abruzzo	Totale CENTRO 1	818				813		
		CHIETI	43				43		
		L'AQUILA	85	-1		-1	84		
		PESCARA	35				35		
		TERAMO	87				86		
		Lazio	Abruzzo	Abruzzo	250	-1	-1	-2	248
				FROSINONE	59				59
				LATINA	74				74
				RIETI	36				36
		Molise	Lazio	ROMA	473				473
VIITERBO	39						39		
Lazio	681						680		
CAMPOBASSO	95			-4	-1	-4	92		
Sardegna	Molise	ISERNA	28				26		
		Molise	122	-4		-4	118		
		CAGLIARI	37				37		
		CARBONIA-IGLESIAS	6				6		
CENTRO	Sardegna	MEDIO CAMPIDANO	4				4		
		NUORO	36	-4		-4	32		
		OGLIASTRA	2				2		
		OLBIA-TEMPIO	6				6		
		ORISTANO	25				25		
Totale CENTRO	Sardegna	176	-4	-2	-4	171			
			-9		-13	1217			

Buf
MA
SA

Le Attività Interne ricomprendono tutte le figure professionali allocate nei Centri di Recapito al netto del Portalettere, Capo Squadra Portalettere, Capo Squadra Logistico e Trasporti, Responsabile Centro Primario di Distribuzione, Supervisor Centro Secondario di Distribuzione, Operatore Qualità e Audit Processi, Specialista Monitoraggio Qualità e Audit Processi

Agnes

Posteitaliane

Over
Fin
SA
MA
SA
SA
SA

Allegato D – Dimensionamenti Attività Interne (4/5)

AL	Regione	Provincia	Dimensionamento Attuale	SAVING per impatto volumi Videocodifica	SAVING per ottimizzazione NNT	TOTALE VARIAZIONI ORGANIZZATIVE	Dimensionamento 2015	ORGANICO ASIS
SUD	Calabria	CATANZARO	31				31	35
		COSENZA	113				113	127
		CROTONE	20				20	14
		REGGIO DI CALABRIA	97	-1		-1	96	107
		VIBO VALENTIA	15				15	9
	Campania	Calabria	276	-1		-1	275	292
		AVELLINO	72	-3		-3	69	82
		BENEVENTO	59	-3		-3	56	55
		CASERTA	71				71	77
		NAPOLI	228				228	232
SUD 1	Basilicata	SALERNO	132	-2	-2	-4	128	143
		Campania	562	-8	-2	-10	562	589
		Totale SUD	838	-9	-2	-11	827	880
		MATERA	15				15	21
		POTENZA	61				61	68
	Puglia	Basilicata	76				76	89
		BARI	82				82	114
		BARLETTA ANDRIA TRAN	36				36	37
		BRINDISI	44				44	44
		FOGGIA	112	-1	-1	-2	110	120
SUD 1	Puglia	LECCE	118	-7	-1	-8	110	142
		TARANTO	43				43	80
		Puglia	435	-8	-2	-10	425	536
		Totale SUD 1	311	-8	-2	-10	501	625

Le Attività Interne ricomprendono tutte le figure professionali allocate nei Centri di Recapito al netto dei Portalettere, Capo Squadra Portalettere, Capo Squadra Logistico e Trasporti, Responsabile Centro Primario di Distribuzione, Supervisor Centro Secondario di Distribuzione, Operatore Qualità e Audit Processi, Specialista Monitoraggio Qualità e Audit Processi

Posteitaliane

(Handwritten signatures and initials are present throughout the page, including a large signature at the top left and several initials on the right side.)

Allegato D – Dimensionamenti Attività Interne (5/5)


AL	Regione	Provincia	Dimensionamento Attuale	SAVING per impatto volumi Videocodifica	SAVING per ottimizzazione NNT	TOTALE VARIAZIONI ORGANIZZATIVE	Dimensionamento 2015	
SUD 2	Sicilia	AGRIGENTO	65	1		1	66	
		CALTANISSETTA	40				40	
		CATANIA	71				71	
		ENNA	14				14	
		MESSINA	131	-2		-2	129	
		PALERMO	79				79	
		RAGUSA	81	-1		-1	80	
		SIRACUSA	33				33	
		TRAPANI	50				50	
		Sicilia	564	-2		-2	562	
		Totale SUD 2		564	-2		-2	562
		Totale		8.299	-43	-16	-59	S.240


Le Attività Interne ricomprendono tutte le figure professionali allocate nei Centri di Recapito al netto dei Portalettere, Capo Squadra Portalettere, Capo Squadra Logistico e Trasporti, Responsabile Centro Primario di Distribuzione, Supervisor Centro Secondario di Distribuzione, Operatore Qualità e Audit Processi, Specialista Monitoraggio Qualità e Audit Processi


Posteitaliane

Allegato D – Dimensionamenti Centri Servizi (1/2)


AL	Regione	Provincia	Dimensionamento Attuale	SAVING per ottimizzazione SINCSACE	SAVING per ottimizzazione NNT	TOTALE VARIAZIONI ORGANIZZATIVE	Dimensionamento 2015
LOMBARDIA	Lombardia	SIN MI BORROMEO	48	-2	-1	-3	45
		ELI MILANO	136	-5		-5	131
		PAVIA	37	-1		-1	36
CENTRO 1	Lombardia	Lombardia	221	-8	-1	-9	212
		Totale LOMBARDIA	221	-8	-1	-9	212
		PERUGIA	6	-2		-2	4
CENTRO 1	Umbria	Umbria	6	-2		-2	4
		Totale CENTRO 1	6	-2		-2	4
		SIN CMP FIUMICINO	133	-1		-1	132
CENTRO	Lazio	CENTRO SERVIZI ROMA	220	-9		-9	211
		CE ROMA	17	-5		-5	12
		Totale CENTRO	370	-15		-15	355
			370	-15		-15	355























Posteitaliane


Allegato D – Dimensionamenti Centri Servizi (2/2)


AL	Regione	Provincia	Dimensionamento Attuale	SAVING per ottimizzazione SIN CSA CE	SAVING per ottimizzazione NNT	TOTALE VARIAZIONI ORGANIZZATIVE	Dimensionamento 2015
SUD	Calabria	COSENZA	33				33
		REGGIO DI CALABRIA	91				91
	Campania	Calabria	124				124
		NAPOLI	22	-8		-8	14
SUD 2	Totale SUD	Campania	22	-8		-8	14
			146	-8		-8	138
	Sicilia	MESSINA	79	-3	-1	-4	75
		PALERMO	20	-5	-5	-10	10
		Sicilia	99	-8	-6	-14	85
	Totale SUD 2	99	-8	-6	-14	85	
	Totale		842	-41	-48	794	























Posteitaliane