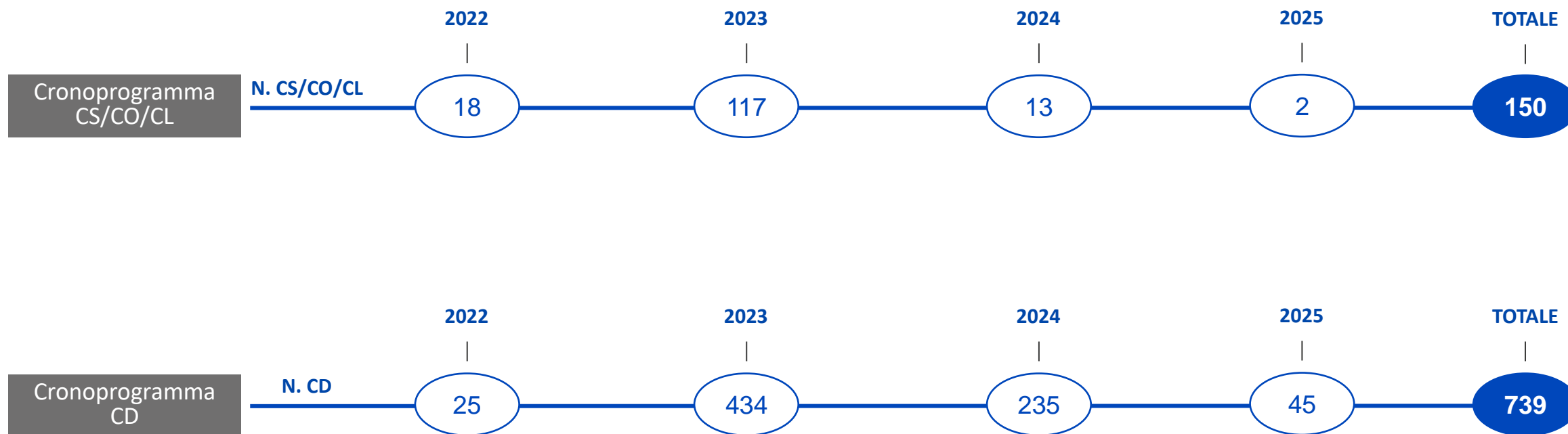


POSTA, COMUNICAZIONE E LOGISTICA
Allegato 2 al Verbale del 27 novembre 2024

PIANO DI IMPLEMENTAZIONE ACCENTRAMENTO

ACCENTRAMENTO LAVORAZIONI INTERNE

PIANO DI IMPLEMENTAZIONE COMPLESSIVO



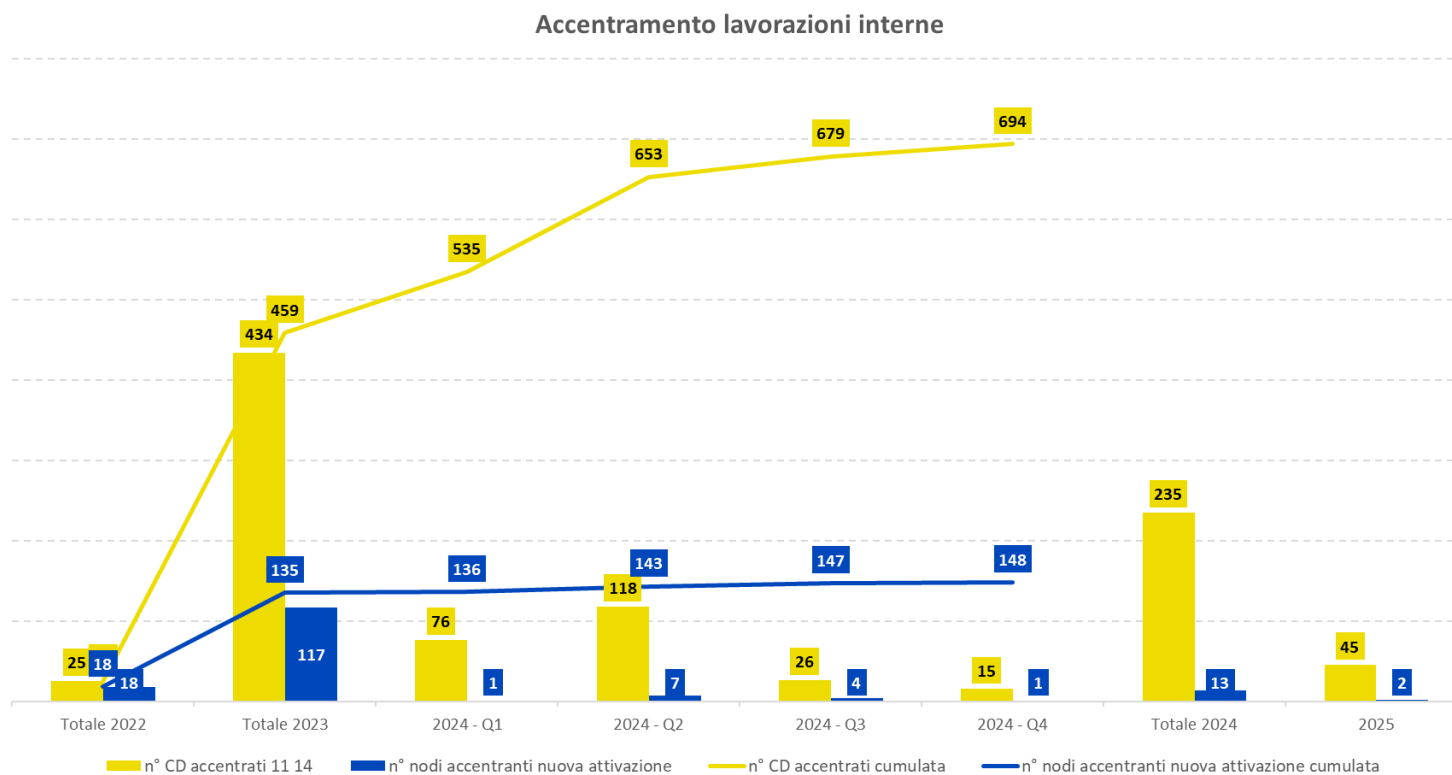
Il cronoprogramma è stato aggiornato in seguito all'accordo del 31 gennaio 2024

Architettura aggiornata al 02 maggio 2023

ACCENTRAMENTO LAVORAZIONI INTERNE

AVANZAMENTO IMPLEMENTAZIONE

Data partenza	n° CD accentrati	n° nodi accentranti nuova attivazione	n° nodi accentranti coinvolti
Totale Piano 22	25	18	
% avanzamento	100%	100%	
Totale Piano 23	434	117	
% avanzamento	100%	100%	
2024 - Q1	76	1	
2024 - Q2	118	7	
2024 - Q3	26	4	
2024 - Q4	15	1	
Totale 2024	235	13	
Totale Piano 24	253	13	
% avanzamento	93%	100%	
Totale 22, 23 e 24	712	148	
% avanzamento	96%	99%	
2025	45	2	9
Totale	694	148	
Totale Piano	739	150	
% avanzamento	94%	99%	



FOCUS PARTENZE

PROSSIME PARTENZE: 2025

45 CD ACCENTRATI SU 9 NODI (2 Nuova attivazione - Tempio Pausania e Aversa Recapito)

62

	REGIONE	PROVINCIA	CD Padre Denominazione	ORARIO AdB	LM addizionali	CS/CO/CL (NODO ACCENTRANTE)	Delta orario va AS IS
1	CAMPANIA	CE	AVERSA RECAPITO	8:30	1	AVERSA RECAPITO	0:30
2	CAMPANIA	CE	MADDALONI	8:45	1	AVERSA RECAPITO	0:45
3	CAMPANIA	CE	MARCIANISE	8:30	1	AVERSA RECAPITO	0:00
4	CAMPANIA	CE	MONDRAGONE	9:00	1	AVERSA RECAPITO	0:30
5	CAMPANIA	CE	PIEDIMONTE MATESE	9:00	0	AVERSA RECAPITO	0:30
6	CAMPANIA	CE	PIGNATARO MAGGIORE	8:45	1	AVERSA RECAPITO	0:45
7	CAMPANIA	CE	SAN CIPRIANO D'AVERSA	9:00	1	AVERSA RECAPITO	0:30
8	CAMPANIA	CE	SANTA MARIA CAPUA VETERE	9:00	2	AVERSA RECAPITO	0:30
9	CAMPANIA	CE	SESSA AURUNCA	9:00	1	AVERSA RECAPITO	0:30
10	Emilia Romagna	PC	CAORSO	9:00	1	PIACENZA RECAPITO MARCONI	0:30
11	Emilia Romagna	PC	CASTEL SAN GIOVANNI	8:45	1	PIACENZA RECAPITO MARCONI	0:45
12	Emilia Romagna	PC	FIORENZUOLA D'ARDA	9:00	1	PIACENZA RECAPITO MARCONI	0:30
13	Emilia Romagna	PC	PODENZANO	8:45	2	PIACENZA RECAPITO MARCONI	0:45
14	Friuli Venezia Giulia	UD	CERVIGNANO DEL FRIULI	8:30	1	CO UDINE	0:30
15	Friuli Venezia Giulia	UD	CIVIDALE DEL FRIULI	8:30	1	CO UDINE	0:30
16	Friuli Venezia Giulia	UD	CODROIPO	8:15	2	CO UDINE	0:45
17	Friuli Venezia Giulia	UD	GEMONA DEL FRIULI	8:30	2	CO UDINE	0:30
18	Friuli Venezia Giulia	UD	SAN DANIELE DEL FRIULI	8:30	1	CO UDINE	0:30
19	Friuli Venezia Giulia	UD	TOLMEZZO	8:30	2	CO UDINE	0:00
20	Friuli Venezia Giulia	UD	UDINE RECAPITO EUROPA	8:00	8	CO UDINE	0:30
21	Puglia	TA	GINOSA	9:00	0	TARANTO RECAPITO	0:30
22	Puglia	TA	GROTTAGLIE	9:00	1	TARANTO RECAPITO	0:30
23	Puglia	TA	MANDURIA	9:00	1	TARANTO RECAPITO	0:30
24	Puglia	TA	MARTINA FRANCA	9:00	1	TARANTO RECAPITO	0:30
25	Puglia	TA	MASSAFRA	9:00	0	TARANTO RECAPITO	0:30
26	Sardegna	SS	BADESI	9:00	2	TEMPIO PAUSANIA	0:30
27	Sardegna	SS	OZIERI	9:00	1	TEMPIO PAUSANIA	0:30
28	Sardegna	SS	TEMPIO PAUSANIA	8:30	1	TEMPIO PAUSANIA	0:00
29	Sicilia	AG	RIBERA	9:00	0	MAZARA DEL VALLO RECAPITO	0:30
30	Sicilia	AG	SCIACCA	9:00	1	MAZARA DEL VALLO RECAPITO	0:30
31	Sicilia	TP	CASTELVETRANO	9:00	1	MAZARA DEL VALLO RECAPITO	0:30
32	Sicilia	TP	MARSALA RECAPITO	9:00	2	MAZARA DEL VALLO RECAPITO	0:30
33	Toscana	AR	SANSEPOLCRO	8:45	1	AREZZO RECAPITO MECENATE	0:45
34	Toscana	SI	SINALUNGA	9:00	1	AREZZO RECAPITO MECENATE	0:30
35	Veneto	PD	ALBIGNASEGO	8:15	3	CS PADOVA	0:45
36	Veneto	VE	VENEZIA RECAPITO SAN MARCO	8:00	1	CO VENEZIA	1:00
37	Veneto	VI	ASIAGO	8:30	1	CS PADOVA	0:00
38	Veneto	VI	BASSANO DEL GRAPPA	8:30	4	CS PADOVA	0:30
39	Veneto	VI	CAMISANO VICENTINO	8:30	1	CS PADOVA	0:30
40	Veneto	VI	LONIGO	8:30	1	CS PADOVA	0:30
41	Veneto	VI	MAROSTICA	8:30	1	CS PADOVA	0:30
42	Veneto	VI	SCHIO	8:30	3	CS PADOVA	0:30
43	Veneto	VI	THIENE	8:30	1	CS PADOVA	0:30
44	Veneto	VI	TRISSINO	8:30	1	CS PADOVA	0:30
45	Veneto	VI	VALDAGNO	8:30	1	CS PADOVA	0:30



PCL - NUOVO ASSETTO RETE POSTALE

ACCORPAMENTO 85 SITI

ACCORPAMENTO 85 SITI

MAL CENTRO - ELENCO UFFICI

MAL	RAM	Ufficio accorpante	Ufficio	Tipo ufficio	CD dipendenza attuale	CD dipendenza post accorpamento
CENTRO	CENTRO RAM 1	redistribuzione su più uffici	ROMA RECAPITO SPINACETO	CD	ROMA RECAPITO SPINACETO	redistribuzione su più uffici
CENTRO	CENTRO RAM 1	ROMA OSTIENSE	ROMA EUR	CD	ROMA EUR	ROMA OSTIENSE
CENTRO	CENTRO RAM 2	ALATRI/FROSINONE	FIUGGI	CD	FIUGGI	ALATRI/FROSINONE
CENTRO	CENTRO RAM 2	PALESTRINA	BELLEGRA	PDD	SUBIACO	PALESTRINA
CENTRO	CENTRO RAM 2	PALESTRINA	OLEVANO	PDD	SUBIACO	PALESTRINA
CENTRO	CENTRO RAM 2	MONTEFIASCONE	GROTTE DI CASTRO	PDD	MONTEFIASCONE	MONTEFIASCONE
CENTRO	CENTRO RAM 3	ISERNIA	AGNONE	PDD	ISERNIA	ISERNIA
CENTRO	CENTRO RAM 4	TORTOLI'	LANUSEI	PDD	TORTOLI'	TORTOLI'
CENTRO	CENTRO RAM 4	TORTOLI'	TERTENIA	PDD	TORTOLI'	TORTOLI'
CENTRO	CENTRO RAM 4	MONASTIR	SENBORBI	PDD	MONASTIR	MONASTIR
CENTRO	CENTRO RAM 4	MONASTIR	SERRAMANNA	PDD	MONASTIR	MONASTIR

NOTE:

- ✓ Roma Spinaceto: riconfigurazione CD Roma città
- ✓ Fiuggi: accorpamento di Fiuggi su Alatri e passaggio di Ferentino (oggi servito da Alatri) su Frosinone
- ✓ PDD Bellegra e Olevano, oggi dipendenti da Subiaco, accorpati su Palestrina

ACCORPAMENTO 85 SITI

MAL CENTRO NORD - ELENCO UFFICI

MAL	RAM	Ufficio accorpante	Ufficio	Tipo ufficio	CD dipendenza attuale	CD dipendenza post accorpamento
CENTRO NORD	CENTRO 1 RAM 1	MONTECATINI TERME	CINTOLESE	PDD	MONTECATINI TERME	MONTECATINI TERME
CENTRO NORD	CENTRO 1 RAM 1	PISTOIA RECAPITO PRATESE	QUARRATA	PDD	PISTOIA RECAPITO PRATESE	PISTOIA RECAPITO PRATESE
CENTRO NORD	CENTRO 1 RAM 1	AREZZO CD	CASTIGLION FIORENTINO	PDD	AREZZO CD	AREZZO CD
CENTRO NORD	CENTRO 1 RAM 2	FOLLONICA	MASSA MARITTIMA	PDD	FOLLONICA	FOLLONICA
CENTRO NORD	CENTRO 1 RAM 2	ORBETELLO	MANCIANO	PDD	ORBETELLO	ORBETELLO
CENTRO NORD	CENTRO 1 RAM 3	FOLIGNO\SPOLETO	SELLANO	PDD	FOLIGNO	FOLIGNO\SPOLETO
CENTRO NORD	CENTRO NORD RAM 3	PODENZANO	BOBBIO	PDD	PODENZANO	PODENZANO
CENTRO NORD	CENTRO NORD RAM 4	JESI	CUPRAMONTANA	PDD	JESI	JESI
CENTRO NORD	CENTRO NORD RAM 4	ANCONA CD	CASTELFIDARDO	CD	CASTELFIDARDO	ANCONA CD

ACCORPAMENTO 85 SITI

MAL NORD EST - ELENCO UFFICI (1/2)

MAL	RAM	Ufficio accorpante	Ufficio	Tipo ufficio	CD dipendenza attuale	CD dipendenza post accorpamento
NORD EST	NORD EST RAM 1	PDD NOVENTA VICENTINA	ALBETTONE	PDD	LONIGO	LONIGO
NORD EST	NORD EST RAM 1	CAMISANO VICENTINO	LONGARE	PDD	CAMISANO VICENTINO	CAMISANO VICENTINO
NORD EST	NORD EST RAM 1	CAMPODARSEGO	SAN GIORGIO DELLE PERTICHE	PDD	CAMPODARSEGO	CAMPODARSEGO
NORD EST	NORD EST RAM 1	CITTADELLA	LIMENA	PDD	CITTADELLA	CITTADELLA
NORD EST	NORD EST RAM 1	BASSANO DEL GRAPPA	TEZZE SUL BRENTA	PDD	BASSANO DEL GRAPPA	BASSANO DEL GRAPPA
NORD EST	NORD EST RAM 1	CITTADELLA	PIOMBINO DESE	PDD	CAMPODARSEGO	CITTADELLA
NORD EST	NORD EST RAM 3	TREVISO RECAPITO DUCA D'AOSTA	PONZANO VENETO	PDD	TREVISO RECAPITO DUCA D'AOSTA	TREVISO RECAPITO DUCA D'AOSTA
NORD EST	NORD EST RAM 3	MASERADA	OLMI DI TREVISO	PDD	TREVISO RECAPITO DUCA D'AOSTA	MASERADA
NORD EST	NORD EST RAM 4	BOLZANO RECAPITO RESIA	COLLALBO	PDD	BOLZANO RECAPITO RESIA	BOLZANO RECAPITO RESIA
NORD EST	NORD EST RAM 4	BOLZANO RECAPITO RESIA	NOVA PONENTE	PDD	BOLZANO RECAPITO RESIA	BOLZANO RECAPITO RESIA

NOTE:

- ✓ PDD Albettonne accorpato su PDD Noventa Vicentina (entrambi dipendenti dal CD di Lonigo)
- ✓ PDD Piombino Dese, oggi dipendente da Campodarsego, accorpato su Cittadella
- ✓ PDD Olmi di Treviso, oggi dipendente da Treviso, accorpato su Maserada

ACCORPAMENTO 85 SITI

MAL NORD EST - ELENCO UFFICI (2/2)

MAL	RAM	Ufficio accorpante	Ufficio	Tipo ufficio	CD dipendenza attuale	CD dipendenza post accorpamento
NORD EST	NORD EST RAM 4	VERONA VIVIANI	GREZZANA	PDD	SAN MARTINO BUON ALBERGO	VERONA VIVIANI
NORD EST	NORD EST RAM 4	VERONA VIVIANI	LUGAGNANO	PDD	VILLAFRANCA DI VERONA	VERONA VIVIANI
NORD EST	NORD EST RAM 4	MERANO	NALLES	PDD	MERANO	MERANO
NORD EST	NORD EST RAM 4	BORGIO VALSUGANA	FIERA DI PRIMIERO	PDD	PERGINE VALSUGANA	BORGIO VALSUGANA
NORD EST	NORD EST RAM 4	TRENTO	VEZZANO	PDD	RIVA DEL GARDA	TRENTO
NORD EST	NORD EST RAM 5	UDINE nuovo sito	REMANZACCO	PDD	CIVIDALE DEL FRIULI	UDINE nuovo sito
NORD EST	NORD EST RAM 5	UDINE nuovo sito	CAMPOFORMIDO	PDD	CODROIPO	UDINE nuovo sito
NORD EST	NORD EST RAM 5	UDINE nuovo sito	FAGAGNA	PDD	SAN DANIELE DEL FRIULI	UDINE nuovo sito
NORD EST	NORD EST RAM 5	UDINE nuovo sito	MARTIGNACCO	PDD	SAN DANIELE DEL FRIULI	UDINE nuovo sito
NORD EST	NORD EST RAM 5	UDINE nuovo sito	TRICESIMO	PDD	GEMONA DEL FRIULI	UDINE nuovo sito
NORD EST	NORD EST RAM 5	TRIESTE CASALE BIS	AURISINA	PDD	TRIESTE CASALE BIS	TRIESTE CASALE BIS

NOTE:

- ✓ PDD Grezzana, oggi dipendente da San Martino Buon Albergo, accorpato su Verona Viviani
- ✓ PDD Lugagnano, oggi dipendente da Villafranca di Verona, accorpato su Verona Viviani
- ✓ PDD Fiera di Primiero, oggi dipendente da Pergine Valsugana, accorpato su Borgo Valsugana
- ✓ PDD Vezzano, oggi dipendente da Riva del Garda, accorpato su Trento
- ✓ PDD Remanzacco, oggi dipendente da Cividale del Friuli, accorpato su Udine (nuovo sito)
- ✓ PDD Campoformido, oggi dipendente da Codroipo, accorpato su Udine (nuovo sito)
- ✓ PDD Fagagna e Martignacco, oggi dipendenti da San Daniele del Friuli, accorpato su Udine (nuovo sito)
- ✓ PDD Tricesimo, oggi dipendente da Gemona del Friuli, accorpato su Udine (nuovo sito)

ACCORPAMENTO 85 SITI

MAL NORD OVEST - ELENCO UFFICI (1/2)

MAL	RAM	Ufficio accorpante	Ufficio	Tipo ufficio	CD dipendenza attuale	CD dipendenza post accorpamento
NORD OVEST	LOMBARDIA RAM 2	LEGNANO	INVERUNO	PDD	CASTANO PRIMO	LEGNANO
NORD OVEST	LOMBARDIA RAM 2	LEGNANO	MAGNAGO	PDD	CASTANO PRIMO	LEGNANO
NORD OVEST	LOMBARDIA RAM 2	LEGNANO	TURBIGO	PDD	CASTANO PRIMO	LEGNANO
NORD OVEST	LOMBARDIA RAM 2	LEGNANO	CASTANO PRIMO	CD	CASTANO PRIMO	LEGNANO
NORD OVEST	LOMBARDIA RAM 3	MORBEGNO	COSIO VALTELLINO	PDD	MORBEGNO	MORBEGNO
NORD OVEST	LOMBARDIA RAM 3	MORBEGNO	TALAMONA	PDD	MORBEGNO	MORBEGNO
NORD OVEST	LOMBARDIA RAM 4	GHEDI	CASTENEDOLO	PDD	GHEDI	GHEDI
NORD OVEST	LOMBARDIA RAM 4	LUMEZZANE	SAREZZO	PDD	LUMEZZANE	LUMEZZANE
NORD OVEST	LOMBARDIA RAM 4	MONTICHIARI	CALCINATO	PDD	MONTICHIARI	MONTICHIARI
NORD OVEST	LOMBARDIA RAM 4	PALAZZOLO SULL'OGLIO	ADRO	PDD	PALAZZOLO SULL'OGLIO	PALAZZOLO SULL'OGLIO
NORD OVEST	LOMBARDIA RAM 4	ROVATO	FRANCIACORTA	PDD	ROVATO	ROVATO

NOTE:

- ✓ PDD Inveruno, Magnago e Turbigo (dipendenti dal CD di Castano Primo) accorpati su Legnano

ACCORPAMENTO 85 SITI

MAL NORD OVEST - ELENCO UFFICI (2/2)

MAL	RAM	Ufficio accorpante	Ufficio	Tipo ufficio	CD dipendenza attuale	CD dipendenza post accorpamento
NORD OVEST	LOMBARDIA RAM 5	ALBINO	VERTOVA	PDD	ALBINO	ALBINO
NORD OVEST	LOMBARDIA RAM 5	VIADANA	SUZZARA	PDD	GONZAGA	VIADANA
NORD OVEST	LOMBARDIA RAM 5	VIADANA	PEGOGNAGA	PDD	GONZAGA	VIADANA
NORD OVEST	NORD OVEST RAM 1	redistribuzione su più uffici	TORINO RECAPITO MIRAFIORI	CD	TORINO RECAPITO MIRAFIORI	redistribuzione su più uffici
NORD OVEST	NORD OVEST RAM 1	AVIGLIANA	SAN'ANTONINO DI SUSÀ	PDD	SUSÀ	AVIGLIANA
NORD OVEST	NORD OVEST RAM 1	MONCALIERI	PINO TORINESE	PDD	CHIERI	MONCALIERI
NORD OVEST	NORD OVEST RAM 1	REDISTRIBUZIONE TERRITORIO CANAVESE	ALICE SUPERIORE	PDD	CASTELLAMONTE	REDISTRIBUZIONE TERRITORIO CANAVESE
NORD OVEST	NORD OVEST RAM 1	REDISTRIBUZIONE TERRITORIO CANAVESE	LOCANA	PDD	CUORGNE'	REDISTRIBUZIONE TERRITORIO CANAVESE
NORD OVEST	NORD OVEST RAM 3	NOVARA	ROMAGNANO SESIA	PDD	NOVARA	NOVARA
NORD OVEST	NORD OVEST RAM 3	SANTHIA'	CIGLIANO	PDD	SANTHIA'	SANTHIA'
NORD OVEST	NORD OVEST RAM 4	BUSALLA	CAMPOMORONE	PDD	BUSALLA	BUSALLA
NORD OVEST	NORD OVEST RAM 4	redistribuzione su più uffici	GENOVA RECAPITO PRA	CD	GENOVA RECAPITO PRA	RICONFIGURAZIONE GENOVA CITTA'

NOTE:

- ✓ CD Torino Mirafiori, riconfigurazione CD Torino città
- ✓ PDD Sant'Antonino di Susa, oggi dipendente dal CD di Susa, accorpato su Avigliana
- ✓ PDD Pino Torinese, oggi dipendente dal CD di Chieri, accorpato su Moncalieri
- ✓ PDD Alice Superiore (CD Castellamonte) e PDD Locana (CD Cuorgnè), prevista redistribuzione zone del territorio canavese su più uffici
- ✓ CD Genova Pra': riconfigurazione CD Genova città
- ✓ PDD di Suzzara e Pegognaga, oggi dipendenti dal CD di Gonzaga accorpati su Viadana

ACCORPAMENTO 85 SITI

MAL SICILIA - ELENCO UFFICI

MAL	RAM	Ufficio accorpante	Ufficio	Tipo ufficio	CD dipendenza attuale	CD dipendenza post accorpamento
SICILIA	RAM 1	ACIREALE RECAPITO	ACI CASTELLO	PDD	ACIREALE RECAPITO	ACIREALE RECAPITO
SICILIA	RAM 1	GRAVINA DI CATANIA	TREMESTIERI ETNEO	PDD	GRAVINA DI CATANIA	GRAVINA DI CATANIA
SICILIA	RAM1	PEDARA	TRECASTAGNI	PDD	PEDARA	PEDARA
SICILIA	RAM1	PDD RANDAZZO	MALETTO	PDD	BRONTE	BRONTE
SICILIA	RAM1	AVOLA	NOTO	PDD	AVOLA	AVOLA
SICILIA	RAM2	MAZARA	CASTELVETRANO	CD	CASTELVETRANO	MAZARA
SICILIA	RAM2	TERMINI	CERDA	PDD	TERMINI	TERMINI

NOTE:

- ✓ PDD Maletto accorpato su PDD Randazzo (entrambi dipendenti dal CD di Bronte)

ACCORPAMENTO 85 SITI

MAL SUD - ELENCO UFFICI

MAL	RAM	Ufficio accorpante	Ufficio	Tipo ufficio	CD dipendenza attuale	CD dipendenza post accorpamento
SUD	SUD RAM 2	AVERSA RECAPITO	CASAPESENNA	PDD	AVERSA RECAPITO	AVERSA RECAPITO
SUD	SUD RAM 2	AVERSA RECAPITO	FRIGNANO	PDD	SAN CIPRIANO D'AVERSA	AVERSA RECAPITO
SUD	SUD RAM 2	AVERSA RECAPITO	SAN CIPRIANO D'AVERSA	CD	SAN CIPRIANO D'AVERSA	AVERSA RECAPITO
SUD	SUD RAM 2	AVERSA RECAPITO	LUSCIANO	PDD	AVERSA RECAPITO	AVERSA RECAPITO
SUD	SUD RAM 2	AVERSA RECAPITO	SUCCIVO	PDD	AVERSA RECAPITO	AVERSA RECAPITO
SUD	SUD RAM 3	LOCRI	MARINA DI ARDORE	PDD	BOVALINO MARINA	LOCRI
SUD	SUD RAM 3	LOCRI (PRESCRIZIONE)	MARINA DI CAULONIA	CD	MARINA DI CAULONIA	LOCRI
SUD	SUD RAM 3	LOCRI	BOVALINO	CD	BOVALINO	LOCRI
SUD	SUD RAM 3	TREBISACCE (CONTAINER)	VILLAPIANA	PDD	TREBISACCE	TREBISACCE
SUD	SUD RAM 3	TREBISACCE	ORIOLO CALABRO	PDD	TREBISACCE	TREBISACCE
SUD	SUD 1 RAM 1	PDD TERLIZZI	CORATO	CD	CORATO	CORATO
SUD	SUD 1 RAM 2	COPERTINO	VEGLIE	PDD	COPERTINO	COPERTINO
SUD	SUD 1 RAM 2	PDD SECLI'	GALATONE	PDD	GALATINA	GALATINA
SUD	SUD 1 RAM 2	GROTTAGLIE/TARANTO	SAN GIORGIO JONICO	PDD	GROTTAGLIE	GROTTAGLIE/TARANTO

NOTE:

- ✓ PDD Frignano, oggi dipendente dal CD di San Cipriano d'Aversa, accorpato su Aversa
- ✓ PDD Marina di Ardore, oggi dipendente dal CD di Bovalino, accorpato su Locri
- ✓ CD Corato accorpato sul suo PDD Terlizzi, con eventuale cambio denominazione ufficio
- ✓ PDD San Giorgio Jonico accorpato alcune zone su Grottaglie e altre su Taranto



PCL - NUOVO ASSETTO RETE POSTALE
PIANO IMPLEMENTAZIONE 2025

NUOVO ASSETTO RETE POSTALE

RETE PORTALETTERE e RETE CORRIERE

Il piano di evoluzione della rete postale si articola in **2 macro interventi** che porteranno allo sviluppo della Rete Posta e Pacchi (Rete Portalettere) e Rete Pacchi (Rete Corriere):

Riorganizzazione Recapito Rete Posta e Pacchi (Rete Portalettere)

Adeguamento volumi necessario per la contrazione strutturale della corrispondenza e contestuale riorganizzazione dell'assetto della rete di recapito postale

Implementazione Rete Pacchi (Rete Corriere)

Realizzazione della nuova rete dedicata ai pacchi operativa da 115 nodi entro il 2026

NUOVO ASSETTO RETE POSTALE

PIANO DI DEPLOYMENT

Il Piano di deployment della riorganizzazione della rete portalettere e dell'attivazione della rete corriere si sviluppa a partire da **Marzo 2025** fino a **Dicembre 2026**

Timing

Ambito

**FASE
PILOTA
(2025)**

Fase Pilota Rete Corriere

2 Mesi

(Mar. 2025 - Apr. 2025)

Fase sperimentale su 6 nodi (1 x MAL) propedeutica all'attivazione della rete corriere e finalizzata alla valutazione del nuovo modello operativo

2025 - 2026

- **Adeg. Volumi Rete Portalettere**
- **Deployment Rete Corriere**

20 Mesi

(Mag. 2025 - Dic. 2026)

Deployment territoriale su base provinciale della riorganizzazione della rete portalettere e attivazione della rete corriere

NUOVO ASSETTO RETE POSTALE

LOGICHE E MODALITÀ DI DEPLOYMENT

A partire da Maggio 2025 il processo di deployment su base territoriale verrà implementato secondo i seguenti driver:

- Timing del piano suddiviso in Quarter
- Adeguamento volumi e attivazione della rete corriere effettuate prevalentemente nell'ambito della stessa provincia*
- Le province appartenenti alla stessa RAM verranno distribuite in Quarter differenti al fine di agevolare le attività di progettazione a carico del territorio.
- Centri di distribuzione appartenenti a province con un elevato numero di centri potrebbero essere distribuiti su più Quarter
- **Adeguamento Volumi (Rete Portalettere):** Attività di progettazione e deployment ogni 2 settimane secondo slot temporali predefiniti per c.a 18 centri a slot
- **Rete Corriere:** Attività di progettazione e deployment ogni 2 settimane secondo slot temporali predefiniti per c.a 5 nodi a slot
- Ogni Nodo della Rete Corriere verrà attivato **a distanza di circa 3 settimane** dall'azione di Ad. Volumi, tempo necessario per garantire la continuità operativa ed effettuare attività propedeutiche alla partenza come formazione e training operativo.
- A valle dell'adeguamento volumi, i centri di distribuzione opereranno a personale invariato per circa un mese.

*: ad eccezione di alcune province multi CD/CL (es: Roma, Milano)

NUOVO ASSETTO RETE POSTALE

LOGICHE E MODALITÀ DI DEPLOYMENT

Media centri Ad. Volumi Rete Portalettere per slot
~18

Media nodi rete Corriere per slot
~5

Rete Portalettere (Ad. Volumi)



Rete Corriere



(): di cui CL coincidenti con Nodi Rete Corriere

Quarter

WEEK 1	WEEK 2	WEEK 3	WEEK 4	WEEK 5	WEEK 6	WEEK 7	WEEK 8	WEEK 9	WEEK 10
18 (4)		18 (4)		18 (4)		18 (4)		18/19	
			5 (4)		5 (4)		5 (4)		5 (4)

3 week 3 week 3 week 3 week

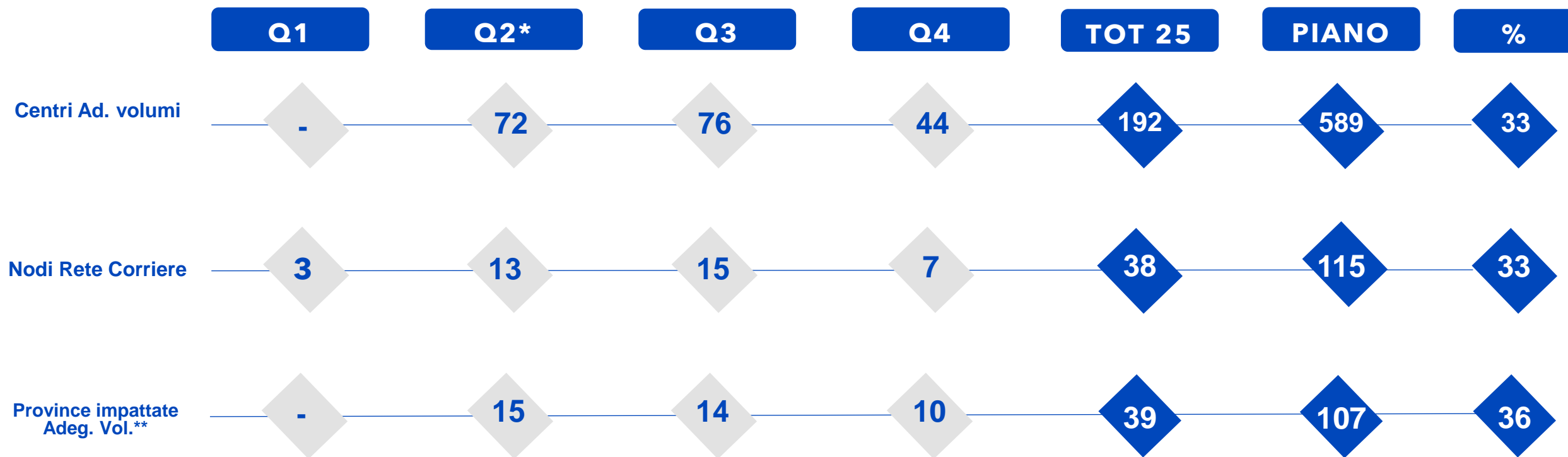
Esempio a scopo
esemplificativo

In linea di massima, si procederà al completamento delle province in un unico quarter ad eccezione di quelle con un numero elevato di centri di distribuzione che potranno essere implementati in più quarter.

FOCUS 2025

NUOVO ASSETTO RETE POSTALE

FOCUS 2025



Focus Q4: le partenze dei centri su rete Corriere e rete Portalettere saranno effettuate sfruttando solo gli slot disponibili fino a metà novembre, escludendo il periodo di picco.

- Ultima data disponibile per Adeguamento volumi: 3 Novembre
- Ultima data disponibile per Rete Corriere: 17 Novembre

* Prima data installazione adeguamento volumi: **12/05/2025 ORIENTATIVA**

** E' considerata la prima volta che ogni provincia viene interessata dal piano. Una provincia può essere adeguata in più slot e quarter

SINTESI PIANO 2025

VISTA MAL

Rete Corriere

MAL	Nodi Rete Corriere	N. Corrieri	% Corrieri implementati
CENTRO	5	201	100%
CENTRO NORD	8	367	100%
NORD EST	4	179	100%
NORD OVEST	10	374	100%
SICILIA	3	156	100%
SUD	8	288	75%*
TOTALE	38	1.565	94%

Rete PTL

N.Centri Ad. vol	Saving Articolazioni
21	144
35	233
14	117
51	282
26	116
45	216
192	1.108

- Nell'ambito della stessa provincia ogni Nodo della Rete Corriere verrà attivato **a distanza di circa 3 settimane** dall'azione di Ad. Volumi. Ciò potrebbe comportare l'attivazione di alcuni nodi della rete corriere nel quarter successivo.
- Sono esclusi dall'implementazione i mesi di Gennaio, Febbraio, Agosto, seconda metà di Novembre e Dicembre

* Il CS di Napoli comprende le sole risorse del MFC.

SINTESI PIANO 2025

VISTA QUARTER

Rete Corriere

Quarter	Nodi rete corriere	N. Corrieri	% corrieri implementati
Q1 2025	3	62	53%
Q2 2025	13 (+completamento siti pilota)	654	87%
Q3 2025	15	612	100%
Q4 2025	7	237	100%
TOTALE	38	1.565	94%

Rete PTL

N.Centri Ad. vol	Saving Articolazioni
0	0
72	440
76	452
44	216
192	1.108

- Nell'ambito della stessa provincia ogni Nodo della Rete Corriere verrà attivato **a distanza di circa 3 settimane** dall'azione di Ad. Volumi. Ciò potrebbe comportare l'attivazione di alcuni nodi della rete Corriere nel quarter successivo.
- Sono esclusi dall'implementazione i mesi di Gennaio, Febbraio, Agosto, seconda metà di Novembre e Dicembre

FOCUS FASE PILOTA

PIANO IMPLEMENTAZIONE – SCENARIO TECNICO

FASE PILOTA - SHORTLIST

	 Nodi	 Corrieri Pilota
MAL NORD OVEST	CO NOVARA	22
MAL NORD EST	CS VERONA	30
MAL CENTRO NORD	CS ANCONA	20
MAL CENTRO	CL ROMA MAGGIOLINO	20
MAL SUD	CS BARI	20
MAL SICILIA	CL MESSINA	20
	6 Nodi (1 x MAL)	132

PIANO IMPLEMENTAZIONE – SCENARIO TECNICO

FASE PILOTA – DISTRIBUZIONE FABBISOGNO

MAL - NODI

NO - NOVARA

NE - VERONA

CN - ANCONA

C - ROMA MAGGIOLINO

S - BARI

SICILIA - MESSINA


6 Nodi
(1 x MAL)

Corrieri

	Pilota (Q1-Q2 2025)	Completamento (Q2 2025)
51	22	29
74	30	44
37	20	17
20	20	-
62	20	42
29	20	9
273	132	141

PIANO IMPLEMENTAZIONE

FASE PILOTA – RAMP UP



TIMING IMPLEMENTAZIONE

Q1 2025

SPERIMENTAZIONE RETE CORRIERE - MAR 2025

MAL	Prov	Nodo	Nodi rete corriere	N. Corrieri implementati	Corrieri a regime- Q2	% corrieri implementati
CENTRO NORD	AN	CS ANCONA	1	20	37	54%
NORD OVEST	NO	CO NOVARA	1	22	51	43%
SICILIA	ME	CL MESSINA PISTUNINA	1	20	29	69%
TOTALE			3	62	117	53%

Q2 2025

ADEGUAMENTO VOLUMI RETE PTL E ATTIVAZIONE RETE CORRIERE

						Rete PTL	
						Rete Corriere	
MAL	Prov	Nodo	Nodi rete corriere	N. corrieri	% corrieri implementati	N.Centri Ad. vol	Saving articolazioni
CENTRO NORD	AN	CS ANCONA	1	17	100%	8	28
NORD OVEST	NO	CO NOVARA	1	29	100%	2	21
SICILIA	ME	CL MESSINA PISTUNINA	1	9	100%	8	28
CENTRO	RM	CL ROMA MAGGIOLINO**	1	20	100%	3	18
NORD EST	VR	CS VERONA**	1	74	100%	7	54
SUD	BA	CS BARI**	1	62	100%	9	43
CENTRO NORD	BO	CS BOLOGNA	1	99	100%	3	28
CENTRO NORD	LU	LUCCA RECAPITO PIAGGIA	1	49	100%	2	26
CENTRO NORD	RA	RAVENNA RECAPITO MEUCCI	1	40	100%	3	27
CENTRO NORD	TR	TERNI RECAPITO BRAMANTE	1	35	100%	2	18
NORD OVEST	BG	BERGAMO RECAPITO BUTTARO	1	38	100%	6	33
NORD OVEST	CN	CUNEO RECAPITO DE GASPERI	1	50	100%	8	52
NORD OVEST	IM	IMPERIA RECAPITO SPONTONE	1	26	100%	4	26
NORD OVEST	SO	CL SONDRIO AGNEDA	1	22	100%	3	13
SICILIA	PA	CS PALERMO	1	59	100%	4	25
SUD	NA	CS NAPOLI	1	25	21%	-	-
TOTALE			16*	654	87%	72	440

*Compresi i 3 siti partiti in sperimentazione nel Q1

** Sperimentazione + completamento

Q3 2025

ADEGUAMENTO VOLUMI RETE PTL E ATTIVAZIONE RETE CORRIERE

Rete Corriere

MAL	Prov	Nodo	Nodi rete corriere	N. Corrieri	% corrieri implementati
CENTRO	CA	CS CAGLIARI	1	53	100%
CENTRO	PE	CO PESCARA	1	47	100%
CENTRO	RM	CO AFFILE	1	43	100%
CENTRO NORD	FC	FORLI' RECAPITO	1	35	100%
CENTRO NORD	PI	CO PISA	1	32	100%
CENTRO NORD	PT	PISTOIA RECAPITO PRATESE	1	40	100%
NORD EST	TS	TRIESTE RECAPITO CASALE	1	36	100%
NORD EST	VI	VICENZA RECAPITO SAN LAZZARO	1	38	100%
NORD OVEST	MN	MANTOVA RECAPITO NENNI	1	40	100%
NORD OVEST	PV	PAVIA RECAPITO BRAMBILLA	1	29	100%
SICILIA	CT	CS CATANIA	1	68	100%
SUD	CE	AVERSA (new)	1	60	100%
SUD	CZ	CS LAMEZIA TERME	1	30	100%
SUD	NA	NOLA (new)	1	30	100%
SUD	PZ	POTENZA RECAPITO GRIPPO	1	31	100%
CENTRO NORD	BO	Solo Ad. Volumi			
NORD OVEST	BG				
SICILIA	PA				
TOTALE			15	612	100%

Rete PTL

N.Centri Ad. vol	Saving articolazioni
3	22
2	20
7	42
3	24
1	11
3	24
2	21
4	30
1	21
7	31
3	21
10	45
3	17
6	39
2	17
7	30
8	16
4	21
76	452

Q4 2025

ADEGUAMENTO VOLUMI RETE PTL E ATTIVAZIONE RETE CORRIERE

Rete Corriere

Rete PTL

MAL	Prov	Nodo	Nodi	N. Corrieri	% corrieri implementati
CENTRO	VT	VITERBO RECAPITO FERRONI	1	38	100%
NORD EST	RO	ROVIGO RECAPITO POPOLO	1	31	100%
NORD OVEST	AT	ASTI RECAPITO DANTE	1	42	100%
NORD OVEST	LO	LODI RECAPITO FASCETTI	1	27	100%
NORD OVEST	SP	LA SPEZIA RECAPITO CRISPI	1	49	100%
SUD	MT	MATERA RECAPITO SCIENZA	1	17	100%
SUD	TA	TARANTO RECAPITO SUD	1	33	100%
CENTRO	CH	Solo Ad. volumi			
CENTRO NORD	FM				
CENTRO NORD	PI				
NORD OVEST	MN				
SICILIA	CT				
SUD	BT				
SUD	NA				
TOTALE			7	237	100%

N.Centri Ad. vol	Saving articolazioni
4	25
1	12
3	29
3	13
3	23
1	7
4	27
2	17
2	10
1	7
3	4
7	21
4	4
6	17
44	216

ADEGUAMENTO VOLUMI RETE PTL

MAL CENTRO

Numero CD

RAM	Sigla Prov	Q2 2025	Q3 2025	Q4 2025	2026	Totale complessivo
CENTRO RAM 1	RM	1			17	18
CENTRO RAM 2	FR				6	6
CENTRO RAM 2	LT				8	8
CENTRO RAM 2	RI				2	2
CENTRO RAM 2	RM	2	7		7	16
CENTRO RAM 2	VT			4	0	4
CENTRO RAM 3	AQ				3	3
CENTRO RAM 3	CB				2	2
CENTRO RAM 3	CH			2	0	2
CENTRO RAM 3	IS				1	1
CENTRO RAM 3	PE		2		0	2
CENTRO RAM 3	TE				4	4
CENTRO RAM 4	CA		3		0	3
CENTRO RAM 4	NU				3	3
CENTRO RAM 4	OR				1	1
CENTRO RAM 4	SS				6	6
CENTRO RAM 4	SU				3	3
		3	12	6	63	84

Saving articolazioni

RAM	Sigla Prov	Q2 2025	Q3 2025	Q4 2025	2026	Totale complessivo
CENTRO RAM 1	RM	11			158	169
CENTRO RAM 2	FR				47	47
CENTRO RAM 2	LT				50	50
CENTRO RAM 2	RI				23	23
CENTRO RAM 2	RM	7	42		25	74
CENTRO RAM 2	VT			25	0	25
CENTRO RAM 3	AQ				29	29
CENTRO RAM 3	CB				11	11
CENTRO RAM 3	CH			17	0	17
CENTRO RAM 3	IS				4	4
CENTRO RAM 3	PE		20		0	20
CENTRO RAM 3	TE				22	22
CENTRO RAM 4	CA		22		0	22
CENTRO RAM 4	NU				13	13
CENTRO RAM 4	OR				2	2
CENTRO RAM 4	SS				27	27
CENTRO RAM 4	SU				9	9
		18	84	42	420	564

ADEGUAMENTO VOLUMI RETE PTL

MAL CENTRO NORD

Numero CD

RAM	Sigla Prov	Q2 2025	Q3 2025	Q4 2025	2026	Totale complessivo
CENTRO 1 RAM 1	AR				3	3
CENTRO 1 RAM 1	FI				7	7
CENTRO 1 RAM 1	PO				2	2
CENTRO 1 RAM 1	PT		3		0	3
CENTRO 1 RAM 1	SI				2	2
CENTRO 1 RAM 2	GR				2	2
CENTRO 1 RAM 2	LI				3	3
CENTRO 1 RAM 2	LU	2			0	2
CENTRO 1 RAM 2	MS				1	1
CENTRO 1 RAM 2	PI		1	1	0	2
CENTRO 1 RAM 3	PG				9	9
CENTRO 1 RAM 3	TR	2			0	2
CENTRO NORD RAM 1	BO	3	7		0	10
CENTRO NORD RAM 1	MO				7	7
CENTRO NORD RAM 2	FC		3		0	3
CENTRO NORD RAM 2	FE				1	1
CENTRO NORD RAM 2	RA	3			0	3
CENTRO NORD RAM 2	RN				3	3
CENTRO NORD RAM 3	MO				1	1
CENTRO NORD RAM 3	PC				5	5
CENTRO NORD RAM 3	PR				5	5
CENTRO NORD RAM 3	RE				5	5
CENTRO NORD RAM 4	AN	8			0	8
CENTRO NORD RAM 4	AP				3	3
CENTRO NORD RAM 4	FM			2	0	2
CENTRO NORD RAM 4	MC				5	5
CENTRO NORD RAM 4	PU				2	2
		18	14	3	66	101

Saving articolazioni

RAM	Sigla Prov	Q2 2025	Q3 2025	Q4 2025	2026	Totale complessivo
CENTRO 1 RAM 1	AR				20	20
CENTRO 1 RAM 1	FI				51	51
CENTRO 1 RAM 1	PO				14	14
CENTRO 1 RAM 1	PT		24		0	24
CENTRO 1 RAM 1	SI				11	11
CENTRO 1 RAM 2	GR				15	15
CENTRO 1 RAM 2	LI				20	20
CENTRO 1 RAM 2	LU	26			0	26
CENTRO 1 RAM 2	MS				11	11
CENTRO 1 RAM 2	PI		11	7	0	18
CENTRO 1 RAM 3	PG				29	29
CENTRO 1 RAM 3	TR	18			0	18
CENTRO NORD RAM 1	BO	28	30		0	58
CENTRO NORD RAM 1	MO				34	34
CENTRO NORD RAM 2	FC		24		0	24
CENTRO NORD RAM 2	FE				17	17
CENTRO NORD RAM 2	RA	27			0	27
CENTRO NORD RAM 2	RN				21	21
CENTRO NORD RAM 3	MO				1	1
CENTRO NORD RAM 3	PC				21	21
CENTRO NORD RAM 3	PR				37	37
CENTRO NORD RAM 3	RE				25	25
CENTRO NORD RAM 4	AN	28			0	28
CENTRO NORD RAM 4	AP				19	19
CENTRO NORD RAM 4	FM			10	0	10
CENTRO NORD RAM 4	MC				26	26
CENTRO NORD RAM 4	PU				21	21
		127	89	17	393	626

ADEGUAMENTO VOLUMI RETE PTL

MAL NORD EST

Numero CD

RAM	Sigla Prov	Q2 2025	Q3 2025	Q4 2025	2026	Totale complessivo
NORD EST RAM 1	PD				8	8
NORD EST RAM 1	VI		4		0	4
NORD EST RAM 2	RO			1	0	1
NORD EST RAM 2	VE				6	6
NORD EST RAM 3	BL				2	2
NORD EST RAM 3	TV				7	7
NORD EST RAM 4	BZ				6	6
NORD EST RAM 4	TN				5	5
NORD EST RAM 4	VR	7			0	7
NORD EST RAM 5	GO				1	1
NORD EST RAM 5	PN				2	2
NORD EST RAM 5	TS		2		0	2
NORD EST RAM 5	UD				5	5
		7	6	1	42	56

Saving articolazioni

RAM	Sigla Prov	Q2 2025	Q3 2025	Q4 2025	2026	Totale complessivo
NORD EST RAM 1	PD				53	53
NORD EST RAM 1	VI		30		0	30
NORD EST RAM 2	RO			12	0	12
NORD EST RAM 2	VE				36	36
NORD EST RAM 3	BL				16	16
NORD EST RAM 3	TV				40	40
NORD EST RAM 4	BZ				35	35
NORD EST RAM 4	TN				42	42
NORD EST RAM 4	VR	54			0	54
NORD EST RAM 5	GO				6	6
NORD EST RAM 5	PN				13	13
NORD EST RAM 5	TS		21		0	21
NORD EST RAM 5	UD				30	30
		54	51	12	271	388

ADEGUAMENTO VOLUMI RETE PTL

MAL NORD OVEST

Numero CD

RAM	Sigla Prov	Q2 2025	Q3 2025	Q4 2025	2026	Totale complessivo
LOMBARDIA RAM 1	CR				3	3
LOMBARDIA RAM 1	LO			3	0	3
LOMBARDIA RAM 1	MI				7	7
LOMBARDIA RAM 1	PV		7		0	7
LOMBARDIA RAM 2	MB				9	9
LOMBARDIA RAM 2	MI				20	20
LOMBARDIA RAM 3	CO				8	8
LOMBARDIA RAM 3	LC				3	3
LOMBARDIA RAM 3	SO	3			0	3
LOMBARDIA RAM 3	VA				9	9
LOMBARDIA RAM 4	BS				18	18
LOMBARDIA RAM 5	BG	6	8		0	14
LOMBARDIA RAM 5	MN		1	3	0	4
NORD OVEST RAM 1	TO				25	25
NORD OVEST RAM 2	AO				2	2
NORD OVEST RAM 2	AT			3	0	3
NORD OVEST RAM 2	CN	8			0	8
NORD OVEST RAM 3	BI				2	2
NORD OVEST RAM 3	NO	2			0	2
NORD OVEST RAM 3	VB				1	1
NORD OVEST RAM 3	VC				2	2
NORD OVEST RAM 4	GE				14	14
NORD OVEST RAM 4	SP			3	0	3
NORD OVEST RAM 5	AL				5	5
NORD OVEST RAM 5	IM	4			0	4
NORD OVEST RAM 5	SV				7	7
		23	16	12	135	186

Saving articolazioni

RAM	Sigla Prov	Q2 2025	Q3 2025	Q4 2025	2026	Totale complessivo
LOMBARDIA RAM 1	CR				16	16
LOMBARDIA RAM 1	LO			13	0	13
LOMBARDIA RAM 1	MI				104	104
LOMBARDIA RAM 1	PV		31		0	31
LOMBARDIA RAM 2	MB				32	32
LOMBARDIA RAM 2	MI				61	61
LOMBARDIA RAM 3	CO				26	26
LOMBARDIA RAM 3	LC				8	8
LOMBARDIA RAM 3	SO	13			0	13
LOMBARDIA RAM 3	VA				47	47
LOMBARDIA RAM 4	BS				71	71
LOMBARDIA RAM 5	BG	33	16		0	49
LOMBARDIA RAM 5	MN		21	4	0	25
NORD OVEST RAM 1	TO				146	146
NORD OVEST RAM 2	AO				10	10
NORD OVEST RAM 2	AT			29	0	29
NORD OVEST RAM 2	CN	52			0	52
NORD OVEST RAM 3	BI				23	23
NORD OVEST RAM 3	NO	21			0	21
NORD OVEST RAM 3	VB				5	5
NORD OVEST RAM 3	VC				5	5
NORD OVEST RAM 4	GE				69	69
NORD OVEST RAM 4	SP			23	0	23
NORD OVEST RAM 5	AL				31	31
NORD OVEST RAM 5	IM	26			0	26
NORD OVEST RAM 5	SV				29	29
		145	68	69	683	965

ADEGUAMENTO VOLUMI RETE PTL

MAL SICILIA

Numero CD

RAM	Sigla Prov	Q2 2025	Q3 2025	Q4 2025	2026	Totale complessivo
SUD 2 RAM 1	CL				1	1
SUD 2 RAM 1	CT		3	7	0	10
SUD 2 RAM 1	EN				2	2
SUD 2 RAM 1	ME	8			0	8
SUD 2 RAM 1	RG				3	3
SUD 2 RAM 1	SR				4	4
SUD 2 RAM 2	AG				4	4
SUD 2 RAM 2	PA	4	4		0	8
SUD 2 RAM 2	TP				5	5
		12	7	7	19	45

Saving articolazioni

RAM	Sigla Prov	Q2 2025	Q3 2025	Q4 2025	2026	Totale complessivo
SUD 2 RAM 1	CL				18	18
SUD 2 RAM 1	CT		21	21	0	42
SUD 2 RAM 1	EN				9	9
SUD 2 RAM 1	ME	28			0	28
SUD 2 RAM 1	RG				17	17
SUD 2 RAM 1	SR				14	14
SUD 2 RAM 2	AG				15	15
SUD 2 RAM 2	PA	25	21		0	46
SUD 2 RAM 2	TP				11	11
		53	42	21	84	200

ADEGUAMENTO VOLUMI RETE PTL

MAL SUD

Numero CD

RAM	Sigla Prov	Q2 2025	Q3 2025	Q4 2025	2026	Totale complessivo
SUD 1 RAM 1	BA	9			0	9
SUD 1 RAM 1	BT			4	0	4
SUD 1 RAM 1	FG				5	5
SUD 1 RAM 2	BR				5	5
SUD 1 RAM 2	LE				10	10
SUD 1 RAM 2	MT			1	0	1
SUD 1 RAM 2	PZ		2		0	2
SUD 1 RAM 2	TA			4	0	4
SUD RAM 1	NA		6	6	13	25
SUD RAM 2	AV				4	4
SUD RAM 2	BN				4	4
SUD RAM 2	CE		10		0	10
SUD RAM 2	SA				12	12
SUD RAM 3	CS				9	9
SUD RAM 3	CZ		3		0	3
SUD RAM 3	KR				1	1
SUD RAM 3	RC				7	7
SUD RAM 3	VV				2	2
		9	21	15	72	117

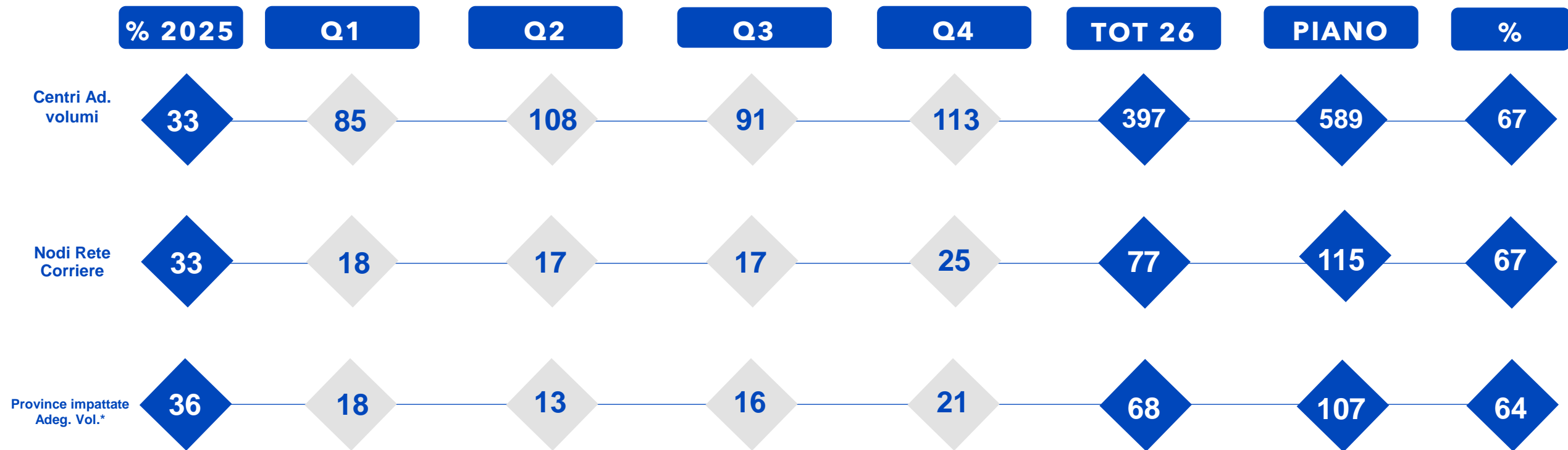
Saving articolazioni

RAM	Sigla Prov	Q2 2025	Q3 2025	Q4 2025	2026	Totale complessivo
SUD 1 RAM 1	BA	43			0	43
SUD 1 RAM 1	BT			4	0	4
SUD 1 RAM 1	FG				19	19
SUD 1 RAM 2	BR				13	13
SUD 1 RAM 2	LE				37	37
SUD 1 RAM 2	MT			7	0	7
SUD 1 RAM 2	PZ		17		0	17
SUD 1 RAM 2	TA			27	0	27
SUD RAM 1	NA		39	17	79	135
SUD RAM 2	AV				33	33
SUD RAM 2	BN				21	21
SUD RAM 2	CE		45		0	45
SUD RAM 2	SA				58	58
SUD RAM 3	CS				35	35
SUD RAM 3	CZ		17		0	17
SUD RAM 3	KR				11	11
SUD RAM 3	RC				29	29
SUD RAM 3	VV				6	6
		43	118	55	341	557

FOCUS 2026

NUOVO ASSETTO RETE POSTALE

FOCUS 2026



Focus Q4: le partenze dei centri su rete Corriere e rete PTL saranno effettuate sfruttando solo gli slot disponibili fino a metà novembre, escludendo il periodo di picco.

Il Piano riportato potrebbe subire variazioni in funzione dell'opportunità di nuove locazioni

* è considerata la prima volta che ogni provincia viene interessata dal piano. Una provincia può essere adeguata in più slot e quarter

SINTESI PIANO 2026

VISTA MAL

Rete Corriere

MAL	Nodi Rete Corriere	N. Corrieri	% Corrieri implementati
CENTRO	12	375	100%
CENTRO NORD	18	619	100%
NORD EST	10	383	100%
NORD OVEST	18	716	100%
SICILIA	6	133	100%
SUD	13 (+ completamento CS Napoli)	434	100%
TOTALE	77	2.660	100%

Rete PTL

N.Centri Ad. vol	Saving Articolazioni
63	420
66	393
42	271
135	683
19	84
72	341
397	2.192

- Nell'ambito della stessa provincia ogni Nodo della Rete Corriere verrà attivato **a distanza di circa 3 settimane** dall'azione di Ad. Volumi. Ciò potrebbe comportare l'attivazione di alcuni nodi della rete Corriere nel quarter successivo.
- Sono esclusi dall'implementazione i mesi di Gennaio, Agosto, seconda metà di Novembre e Dicembre

Il Piano riportato potrebbe subire variazioni in funzione dell'opportunità di nuove locazioni

SINTESI PIANO 2026

VISTA QUARTER

Rete Corriere

Quarter	Nodi rete corriere	N. Corrieri	% corrieri implementati
Q1 2026	18 (+ completamento CS Napoli)	737	100%
Q2 2026	17	595	100%
Q3 2026	17	629	100%
Q4 2026	25	699	100%
TOTALE	77	2.660	100%

Rete PTL

N.Centri Ad. vol	Saving Articolazioni
85	531
108	609
91	484
113	568
397	2.192

- Nell'ambito della stessa provincia ogni Nodo della Rete Corriere verrà attivato a **distanza di circa 3 settimane** dall'azione di Ad. Volumi. Ciò potrebbe comportare l'attivazione di alcuni nodi della rete Corriere nel quarter successivo.
- Sono esclusi dall'implementazione i mesi di Gennaio, Agosto, seconda metà di Novembre e Dicembre

Il Piano riportato potrebbe subire variazioni in funzione dell'opportunità di nuove locazioni

Q1 2026

ADEGUAMENTO VOLUMI RETE PTL E ATTIVAZIONE RETE CORRIERE

Rete Corriere

MAL	Prov	Nodo	Nodi rete corriere	N. corrieri	% corrieri implementati
CENTRO	RM	CS ROMA FIUMICINO	1	34	100%
		ROMA RECAPITO OSTIENSE	1	27	100%
CENTRO NORD	FI	CS FIRENZE	1	71	100%
CENTRO NORD	MO	MODENA RECAPITO	1	41	100%
CENTRO NORD	MS	MASSA CARRARA RECAPITO	1	24	100%
CENTRO NORD	PU	PESARO RECAPITO CACCIATORI	1	35	100%
NORD EST	BL	BELLUNO RECAPITO CASTELLO	1	27	100%
NORD EST	GO	GORIZIA RECAPITO VERDI	1	15	100%
NORD EST	PD	CS PADOVA	1	46	100%
NORD OVEST	GE	CS GENOVA	1	66	100%
NORD OVEST	MB	MONZA RECAPITO	1	38	100%
NORD OVEST	TO	CS TORINO	1	55	100%
SICILIA	AG	AGRIGENTO RECAPITO SAN BENEDETTO	1	24	100%
SICILIA	EN	ENNA RECAPITO BARONESSA	1	18	100%
SUD	CS	CORIGLIANO CALABRO STAZIONE	1	13	100%
		COSENZA RECAPITO VENETO	1	26	100%
SUD	LE	LECCE RECAPITO LEQUILE	1	40	100%
SUD	NA	CS NAPOLI	-	95	100%
SUD	SA	SALERNO RECAPITO PARADISO	1	42	100%
CENTRO	CB	Solo Ad. Volumi			
CENTRO	SU				
NORD OVEST	LC				
TOTALE			18*	737	100%

Rete PTL

N.Centri Ad. vol	Saving articolazioni
6	53
7	51
8	35
1	11
2	21
2	16
1	6
4	32
5	36
6	21
8	57
4	15
2	9
5	30
7	31
4	36
5	43
2	11
3	9
3	8
85	531

* Il numero di nodi in partenza non include il completamento del CS Napoli

Q2 2026

ADEGUAMENTO VOLUMI RETE PTL E ATTIVAZIONE RETE CORRIERE

Rete Corriere

MAL	Prov	Nodo	Nodi rete corriere	N. Corrieri	% corrieri implementati	
CENTRO	AQ	L'AQUILA RECAPITO CENTI COLELLA	1	34	100%	
CENTRO	RI	RIETI RECAPITO GARIBALDI	1	36	100%	
CENTRO	RM	ROMA RECAPITO ESQUILINO	1	41	100%	
CENTRO NORD	AR	AREZZO RECAPITO MECENATE	1	36	100%	
CENTRO NORD	LI	LIVORNO RECAPITO PORTA A TERRA	1	36	100%	
CENTRO NORD	RE	REGGIO EMILIA RECAPITO	1	35	100%	
NORD EST	TN	ROVERETO RECAPITO	1	24	100%	
		TRENTO RECAPITO DOGANA	1	45	100%	
NORD EST	TV	TREVISO RECAPITO DUCA D'AOSTA	1	40	100%	
NORD EST	UD	CO UDINE	1	48	100%	
NORD OVEST	MI	CS MILANO PESCHIERA BORROMEO	1	30	100%	
		MILANO RECAPITO CENTRO	1	36	100%	
		MILANO RECAPITO CORVETTO	1	40	100%	
		MILANO RECAPITO PRECOTTO	1	38	100%	
NORD OVEST	TO	TORINO RECAPITO TAZZOLI	1	40	100%	
SICILIA	SR	SIRACUSA RECAPITO PANAGIA	1	18	100%	
SUD	SA	VALLO DELLA LUCANIA	1	18	100%	
CENTRO	OR	Solo Ad. Volumi				
NORD EST	PD					
NORD OVEST	GE					
NORD OVEST	MB					
NORD OVEST	VB					
NORD OVEST	VC					
SUD	CS					
SUD	LE					
SUD	NA					
TOTALE			17	595	100%	

Rete PTL

N.Centri Ad. vol	Saving articolazioni
3	29
2	23
10	90
3	20
3	20
5	25
5	42
7	40
5	30
8	74
10	56
4	14
7	15
1	2
4	21
9	33
3	11
1	5
2	5
4	5
3	6
9	43
108	609

Q3 2026

ADEGUAMENTO VOLUMI RETE PTL E ATTIVAZIONE RETE CORRIERE

Rete Corriere

MAL	Prov	Nodo	Nodi rete corriere	N. Corrieri	% corrieri implementati
CENTRO	NU	NUORO RECAPITO CRISPI	1	26	100%
CENTRO NORD	PC	PIACENZA RECAPITO MARCONI	1	31	100%
CENTRO NORD	PG	CO PERUGIA	1	44	100%
CENTRO NORD	PO	PRATO RECAPITO MARTINI	1	26	100%
NORD EST	BZ	CO BOLZANO	1	64	100%
NORD EST	VE	CO VENEZIA	1	47	100%
NORD OVEST	AO	AOSTA RECAPITO RIBITEL	1	11	100%
NORD OVEST	BS	CO BRESCIA	1	77	100%
NORD OVEST	MI	LEGNANO RECAPITO	1	36	100%
		MILANO RECAPITO BAGGIO	1	49	100%
NORD OVEST	VA	VARESE RECAPITO BELFORTE	1	40	100%
SICILIA	CL	CALTANISSETTA RECAPITO LEONE	1	36	100%
SICILIA	RG	RAGUSA RECAPITO ERCOLANO	1	22	100%
SICILIA	TP	TRAPANI RECAPITO PLATAMONE	1	15	100%
SUD	AV	AVELLINO RECAPITO DE SANCTIS	1	52	100%
SUD	FG	FOGGIA RECAPITO STAZIONE	1	31	100%
SUD	KR	CROTONE RECAPITO PATERNOSTRO	1	22	100%
CENTRO	IS	Solo Ad. Volumi			
CENTRO	RM				
NORD OVEST	TO				
TOTALE			17	629	100%

Rete PTL

N.Centri Ad. vol	Saving articolazioni
3	13
5	21
3	15
2	14
6	35
6	36
2	10
9	45
11	62
9	47
1	18
3	17
5	11
4	33
5	19
1	11
1	4
8	40
7	33
91	484

Q4 2026

ADEGUAMENTO VOLUMI RETE PTL E ATTIVAZIONE RETE CORRIERE

Rete Corriere

Rete PTL

MAL	Prov	Nodo	Nodi	N. Corrieri	% corrieri implementati	N.Centri Ad. vol	Saving articolazioni
CENTRO	FR	CASSINO	1	22	100%	6	47
		FROSINONE RECAPITO MASCAGNI	1	34	100%		
CENTRO	LT	FONDI	1	13	100%	8	50
		LATINA RECAPITO MAMELI	1	43	100%		
CENTRO	SS	SASSARI RECAPITO	1	36	100%	6	27
CENTRO	TE	TERAMO RECAPITO COLLE ATERRATO	1	29	100%	4	22
CENTRO NORD	AP	ASCOLI PICENO RECAPITO LUCIANI	1	29	100%	3	19
		SAN BENEDETTO DEL TRONTO RECAPITO	1	11	100%		
CENTRO NORD	FE	FERRARA RECAPITO CENTRO	1	36	100%	1	17
CENTRO NORD	GR	GROSSETO RECAPITO MARCONI	1	31	100%	2	15
CENTRO NORD	MC	MACERATA RECAPITO PIEDIRIPA	1	36	100%	5	26
CENTRO NORD	PR	PARMA RECAPITO	1	49	100%	5	37
CENTRO NORD	RN	RIMINI RECAPITO SUD	1	26	100%	3	21
CENTRO NORD	SI	SIENA RECAPITO SCLAVO	1	22	100%	2	11
NORD EST	PN	PORDENONE RECAPITO SANTA CATERINA	1	27	100%	2	13
NORD OVEST	AL	ALESSANDRIA RECAPITO CUIRIEL	1	36	100%	5	31
NORD OVEST	BI	BIELLA RECAPITO MICCA	1	45	100%	2	23
NORD OVEST	CO	COMO SAN GOTTARDO	1	22	100%	8	26
NORD OVEST	CR	CREMONA RECAPITO ALIGHIERI	1	31	100%	3	16
NORD OVEST	SV	SAVONA RECAPITO MORO	1	26	100%	7	29
SUD	BN	BENEVENTO RECAPITO LONGOBARDI	1	29	100%	4	21
SUD	BR	BRINDISI RECAPITO CRISPI	1	22	100%	5	13
SUD	RC	LOCRI	1	11	100%	7	29
		REGGIO CALABRIA RECAPITO SUD	1	22	100%		
SUD	VV	VIBO VALENTIA RECAPITO RAZZA	1	11	100%	2	6
CENTRO NORD	PG	Solo Ad. Volumi				6	14
NORD OVEST	BS					9	26
NORD OVEST	MI					8	29
TOTALE			25	699	100%	113	568

ADEGUAMENTO VOLUMI RETE PTL

MAL CENTRO

Numero CD

RAM	Sigla Prov	Q1 2026	Q2 2026	Q3 2026	Q4 2026	Totale complessivo
CENTRO RAM 1	RM	6	7	4		17
CENTRO RAM 2	FR				6	6
CENTRO RAM 2	LT				8	8
CENTRO RAM 2	RI		2			2
CENTRO RAM 2	RM		3	4		7
CENTRO RAM 3	AQ		3			3
CENTRO RAM 3	CB	2				2
CENTRO RAM 3	IS			1		1
CENTRO RAM 3	TE				4	4
CENTRO RAM 4	NU			3		3
CENTRO RAM 4	OR		1			1
CENTRO RAM 4	SS				6	6
CENTRO RAM 4	SU	3				3
		11	16	12	24	63

Saving articolazioni

RAM	Sigla Prov	Q1 2026	Q2 2026	Q3 2026	Q4 2026	Totale complessivo
CENTRO RAM 1	RM	53	79	26		158
CENTRO RAM 2	FR				47	47
CENTRO RAM 2	LT				50	50
CENTRO RAM 2	RI		23			23
CENTRO RAM 2	RM		11	14		25
CENTRO RAM 3	AQ		29			29
CENTRO RAM 3	CB	11				11
CENTRO RAM 3	IS			4		4
CENTRO RAM 3	TE				22	22
CENTRO RAM 4	NU			13		13
CENTRO RAM 4	OR		2			2
CENTRO RAM 4	SS				27	27
CENTRO RAM 4	SU	9				9
		73	144	57	146	420

ADEGUAMENTO VOLUMI RETE PTL

MAL CENTRO NORD

Numero CD

RAM	Sigla Prov	Q1 2026	Q2 2026	Q3 2026	Q4 2026	Totale complessivo
CENTRO 1 RAM 1	AR		3			3
CENTRO 1 RAM 1	FI	7				7
CENTRO 1 RAM 1	PO			2		2
CENTRO 1 RAM 1	SI				2	2
CENTRO 1 RAM 2	GR				2	2
CENTRO 1 RAM 2	LI		3			3
CENTRO 1 RAM 2	MS	1				1
CENTRO 1 RAM 3	PG			3	6	9
CENTRO NORD RAM 1	MO	7				7
CENTRO NORD RAM 2	FE				1	1
CENTRO NORD RAM 2	RN				3	3
CENTRO NORD RAM 3	MO	1				1
CENTRO NORD RAM 3	PC			5		5
CENTRO NORD RAM 3	PR				5	5
CENTRO NORD RAM 3	RE		5			5
CENTRO NORD RAM 4	AP				3	3
CENTRO NORD RAM 4	MC				5	5
CENTRO NORD RAM 4	PU	2				2
		18	11	10	27	66

Saving articolazioni

RAM	Sigla Prov	Q1 2026	Q2 2026	Q3 2026	Q4 2026	Totale complessivo
CENTRO 1 RAM 1	AR		20			20
CENTRO 1 RAM 1	FI	51				51
CENTRO 1 RAM 1	PO			14		14
CENTRO 1 RAM 1	SI				11	11
CENTRO 1 RAM 2	GR				15	15
CENTRO 1 RAM 2	LI		20			20
CENTRO 1 RAM 2	MS	11				11
CENTRO 1 RAM 3	PG			15	14	29
CENTRO NORD RAM 1	MO	34				34
CENTRO NORD RAM 2	FE				17	17
CENTRO NORD RAM 2	RN				21	21
CENTRO NORD RAM 3	MO	1				1
CENTRO NORD RAM 3	PC			21		21
CENTRO NORD RAM 3	PR				37	37
CENTRO NORD RAM 3	RE		25			25
CENTRO NORD RAM 4	AP				19	19
CENTRO NORD RAM 4	MC				26	26
CENTRO NORD RAM 4	PU	21				21
		118	65	50	160	393

ADEGUAMENTO VOLUMI RETE PTL

MAL NORD EST

Numero CD

RAM	Sigla Prov	Q1 2026	Q2 2026	Q3 2026	Q4 2026	Totale complessivo
NORD EST RAM 1	PD	4	4			8
NORD EST RAM 2	VE			6		6
NORD EST RAM 3	BL	2				2
NORD EST RAM 3	TV		7			7
NORD EST RAM 4	BZ			6		6
NORD EST RAM 4	TN		5			5
NORD EST RAM 5	GO	1				1
NORD EST RAM 5	PN				2	2
NORD EST RAM 5	UD		5			5
		7	21	12	2	42

Saving articolazioni

RAM	Sigla Prov	Q1 2026	Q2 2026	Q3 2026	Q4 2026	Totale complessivo
NORD EST RAM 1	PD	32	21			53
NORD EST RAM 2	VE			36		36
NORD EST RAM 3	BL	16				16
NORD EST RAM 3	TV		40			40
NORD EST RAM 4	BZ			35		35
NORD EST RAM 4	TN		42			42
NORD EST RAM 5	GO	6				6
NORD EST RAM 5	PN				13	13
NORD EST RAM 5	UD		30			30
		54	133	71	13	271

ADEGUAMENTO VOLUMI RETE PTL

MAL NORD OVEST

Numero CD

RAM	Sigla Prov	Q1 2026	Q2 2026	Q3 2026	Q4 2026	Totale complessivo
LOMBARDIA RAM 1	CR				3	3
LOMBARDIA RAM 1	MI		4	3		7
LOMBARDIA RAM 2	MB	6	3			9
LOMBARDIA RAM 2	MI		4	8	8	20
LOMBARDIA RAM 3	CO				8	8
LOMBARDIA RAM 3	LC	3				3
LOMBARDIA RAM 3	VA			9		9
LOMBARDIA RAM 4	BS			9	9	18
NORD OVEST RAM 1	TO	8	10	7		25
NORD OVEST RAM 2	AO			2		2
NORD OVEST RAM 3	BI				2	2
NORD OVEST RAM 3	VB		1			1
NORD OVEST RAM 3	VC		2			2
NORD OVEST RAM 4	GE	5	9			14
NORD OVEST RAM 5	AL				5	5
NORD OVEST RAM 5	SV				7	7
		22	33	38	42	135

Saving articolazioni

RAM	Sigla Prov	Q1 2026	Q2 2026	Q3 2026	Q4 2026	Totale complessivo
LOMBARDIA RAM 1	CR				16	16
LOMBARDIA RAM 1	MI		68	36		104
LOMBARDIA RAM 2	MB	21	11			32
LOMBARDIA RAM 2	MI		6	26	29	61
LOMBARDIA RAM 3	CO				26	26
LOMBARDIA RAM 3	LC	8				8
LOMBARDIA RAM 3	VA			47		47
LOMBARDIA RAM 4	BS			45	26	71
NORD OVEST RAM 1	TO	57	56	33		146
NORD OVEST RAM 2	AO			10		10
NORD OVEST RAM 3	BI				23	23
NORD OVEST RAM 3	VB		5			5
NORD OVEST RAM 3	VC		5			5
NORD OVEST RAM 4	GE	36	33			69
NORD OVEST RAM 5	AL				31	31
NORD OVEST RAM 5	SV				29	29
		122	184	197	180	683

ADEGUAMENTO VOLUMI RETE PTL

MAL SICILIA

Numero CD

RAM	Sigla Prov	Q1 2026	Q2 2026	Q3 2026	Q4 2026	Totale complessivo
SUD 2 RAM 1	CL			1		1
SUD 2 RAM 1	EN	2				2
SUD 2 RAM 1	RG			3		3
SUD 2 RAM 1	SR		4			4
SUD 2 RAM 2	AG	4				4
SUD 2 RAM 2	TP			5		5
		6	4	9		19

Saving articolazioni

RAM	Sigla Prov	Q1 2026	Q2 2026	Q3 2026	Q4 2026	Totale complessivo
SUD 2 RAM 1	CL			18		18
SUD 2 RAM 1	EN	9				9
SUD 2 RAM 1	RG			17		17
SUD 2 RAM 1	SR		14			14
SUD 2 RAM 2	AG	15				15
SUD 2 RAM 2	TP			11		11
		24	14	46		84

ADEGUAMENTO VOLUMI RETE PTL

MAL SUD

Numero CD

RAM	Sigla Prov	Q1 2026	Q2 2026	Q3 2026	Q4 2026	Totale complessivo
SUD 1 RAM 1	FG			5		5
SUD 1 RAM 2	BR				5	5
SUD 1 RAM 2	LE	7	3			10
SUD RAM 1	NA	4	9			13
SUD RAM 2	AV			4		4
SUD RAM 2	BN				4	4
SUD RAM 2	SA	5	7			12
SUD RAM 3	CS	5	4			9
SUD RAM 3	KR			1		1
SUD RAM 3	RC				7	7
SUD RAM 3	VV				2	2
		21	23	10	18	72

Saving articolazioni

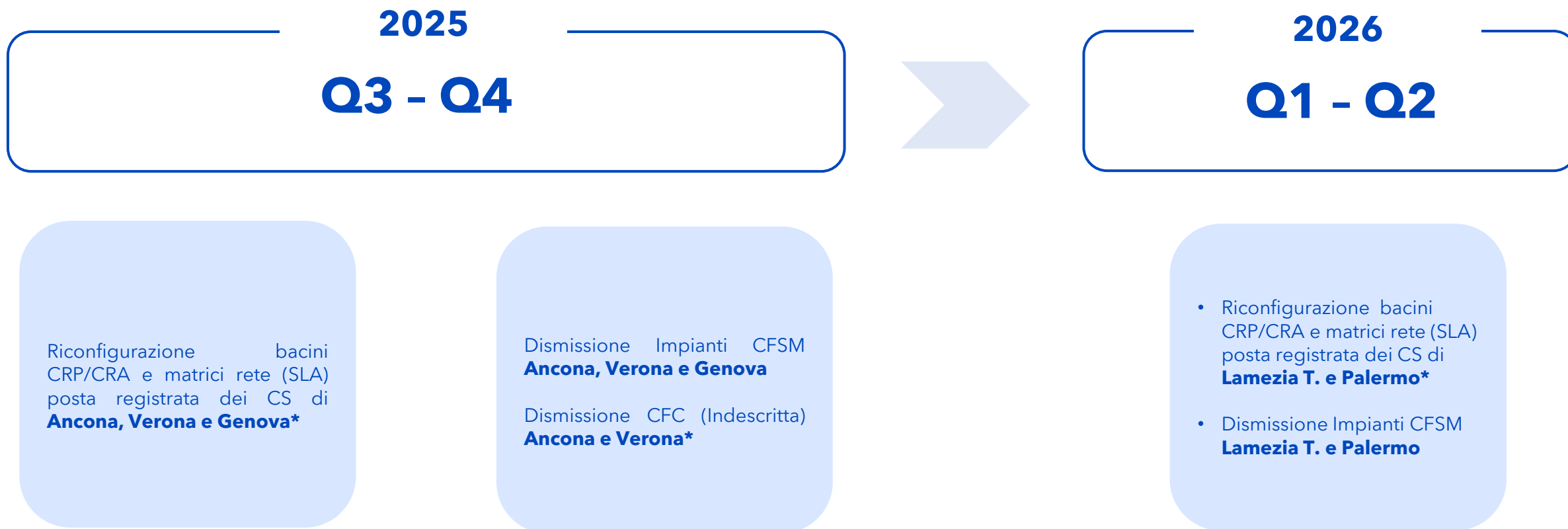
RAM	Sigla Prov	Q1 2026	Q2 2026	Q3 2026	Q4 2026	Totale complessivo
SUD 1 RAM 1	FG			19		19
SUD 1 RAM 2	BR				13	13
SUD 1 RAM 2	LE	31	6			37
SUD RAM 1	NA	36	43			79
SUD RAM 2	AV			33		33
SUD RAM 2	BN				21	21
SUD RAM 2	SA	43	15			58
SUD RAM 3	CS	30	5			35
SUD RAM 3	KR			11		11
SUD RAM 3	RC				29	29
SUD RAM 3	VV				6	6
		140	69	63	69	341

ACCENTRAMENTO SMISTAMENTO MECCANIZZATO POSTA REGISTRATA

ACCENTRAMENTO SMISTAMENTO POSTA REGISTRATA

CS MINORI

Centralizzazione delle attività di smistamento meccanizzato di posta registrata dei CS di Genova, Verona, Ancona, Lamezia T. e Palermo su CS complessi/superiori



* Analisi e impatti J1 e J4 in valutazione

INSOURCING VOLUMI ADER LOTTO 2 e LOTTO 3

NUOVO ASSETTO RETE POSTALE

INSOURCING VOLUMI ADER LOTTI 2-3

Q1 - Q2 2025

- Avvio **Formazione** Normativa/Operativa
- Avvio Rilasci **Patentini** Messo

Q2 - Q3 2025

- **Lavorazione raccomandate Act** del prodotto nuovo ingresso
- **Lavorazione Messo** Ader (da irreperibilità Assoluta)
- **Completamento Formazione** e rilascio Patentini

Q3 - Q4 2025

- Lavorazione del **prodotto nuovo ingresso**
- Lavorazione Messo da **Smaltimento Backlog da UP** (entro lug '26)

* Il fabbisogno della workforce per le attività di backoffice e di recapito è da ritenersi temporaneo e strettamente legato alla durata della commessa

ASSETTO CAMPANIA

RETE CORRIERE - FOCUS CAMPANIA NORD

NODI PROVINCE CASERTA E NAPOLI

Il seguente scenario logistico, volto a una copertura territoriale più efficiente e alla valorizzazione di investimenti immobiliari nell'area, deriva dall'attuale posizionamento e dall' inadeguatezza dello stato infrastrutturale dei CL di Caserta e Aversa, in particolare per disponibilità spazi e aspetti di safety.

AS IS - FABBISOGNO

CL CASERTA: 27

CL AVERSA: 29

CS NAPOLI: 129

TOTALE: 185 LINEE



CL Caserta



CL Aversa



1

Riposizionamento dei CL di Caserta e Aversa (CE) nel nuovo sito di Aversa in costruzione (c.a. 7.000 mq)

2

Riconfigurazione dell'attuale CD di Nola (NA) in CL (rete ptl e rete corriere) al posto di Caserta

Distanze:

CS Napoli - Nola

circa 25 km

Aversa - Caserta

circa 10 km



TO BE - FABBISOGNO

CL AVERSA (NEW): 60

CL NOLA (NEW): 30

CS NAPOLI: 120

TOTALE: 210 LINEE



1

CL Aversa
(in costruzione)



2

CL Nola

FOCUS CAMPANIA

CAMBIO RELAZIONI CL

CD DA ACCENTRARE	CAMBIO RELAZIONE PROPOSTO	MOTIVAZIONE	IMPATTO SU DISTANZE
CASERTA ELLITTICO*	Cambio relazione da CL CASERTA a CL AVERSA nuovo sito (NEW)	Variazione per riposizionamento AVERSA	Da Under a Under
AVERSA RECAPITO*	Nessun cambio relazione, aggiornamento distanze da CL AVERSA a CL AVERSA nuovo sito (NEW)	Variazione per riposizionamento AVERSA	Da Under a Under
MADDALONI			Da Under a Under
MARCIANISE			Da Under a Under
MONDRAGONE			Da Over a Over
PIEDIMONTE MATESE			Da Over a Over
PIGNATARO MAGGIORE			Da Under a Under
SAN CIPRIANO D'AVERSA**			Da Under a Under
SANTA MARIA CAPUA VETERE			Da Under a Under
SESSA AURUNCA			Da Over a Over
NOLA	Cambio relazione da CS NAPOLI a CL NOLA (NEW)	Variazione per adeguamento spazi immobiliari	Da Under a Under

*Riposizionamento immobiliare nel nuovo sito di Aversa

**Accorpamento con il CD di Aversa

FOCUS CAMPANIA

GEOLOCALIZZAZIONE NUOVO SITO AVERSA

Il nuovo sito di Aversa è situato in località San Tammaro in provincia di Caserta:

Distanze:

- dal CL di Caserta c.a. 10 km
- dal CL di Aversa c.a. 13 km





PCL - NUOVO ASSETTO RETE POSTALE

ADDETTI PRODUZIONE

DIMENSIONAMENTO INCREMENTALE ADDETTI PRODUZIONE

VISTA MAL

MAL	Dimensionamento incrementale AP rete corriere + ADER
CENTRO	133
CENTRO NORD	120
NORD EST	51
NORD OVEST	40
SICILIA	6
SUD	150
Totale complessivo	500

Dimensionamento incrementale calcolato considerando il totale AP sui nodi per implementazione rete corriere ed ADER.

MAL CENTRO

DIMENSIONAMENTO INCREMENTALE ADDETTI PRODUZIONE RETE CORRIERE + ADER

MAL	PROV	CS\CO\CL	Dimensionamento incrementale e AP
CENTRO	AQ	L'AQUILA RECAPITO CENTI COLELLA	2
CENTRO	AQ	SULMONA	1
CENTRO	PE	CO PESCARA	7
CENTRO	TE	TERAMO RECAPITO COLLE ATTERRATO	2
CENTRO	FR	CASSINO	3
CENTRO	FR	FROSINONE RECAPITO MASCAGNI	3
CENTRO	FR	PONTECORVO	1
CENTRO	FR	SORA	1
CENTRO	LT	FONDI	3
CENTRO	LT	FORMIA	1
CENTRO	LT	LATINA RECAPITO MAMELI	10
CENTRO	LT	TERRACINA	1
CENTRO	RI	RIETI RECAPITO GARIBALDI	4
CENTRO	RM	AFFILE	6
CENTRO	RM	CS ROMA FIUMICINO	19
CENTRO	RM	ROMA RECAPITO ESQUILINO	8
CENTRO	RM	ROMA RECAPITO MAGGIOLINO	14
CENTRO	RM	ROMA RECAPITO OSTIENSE	5
CENTRO	VT	VITERBO RECAPITO FERRONI	10
CENTRO	CB	CAMPOBASSO RECAPITO SAN GIOVANNI	1
CENTRO	CB	TERMOLI	1
CENTRO	IS	ISERNIA RECAPITO XXIV MAGGIO	1

MAL	PROV	CS\CO\CL	Dimensionamento incrementale AP
CENTRO	CA	CAGLIARI RECAPITO	3
CENTRO	CA	CS CAGLIARI	8
CENTRO	NU	MACOMER	1
CENTRO	NU	NUORO RECAPITO CRISPI	7
CENTRO	NU	TORTOLI'	1
CENTRO	OR	ORISTANO RECAPITO LIGURIA	1
CENTRO	SS	OLBIA	2
CENTRO	SS	SASSARI RECAPITO	3
CENTRO	SS	TEMPIO PAUSANIA	1
CENTRO	SU	IGLESIAS	2

133

In verde sono evidenziati i nodi di rete corriere.

MAL CENTRO NORD

DIMENSIONAMENTO INCREMENTALE ADDETTI PRODUZIONE RETE CORRIERE + ADER

MAL	PROV	CS\CO\CL	Dimensionamento incrementale AP
CENTRO NORD	BO	CS BOLOGNA	21
CENTRO NORD	FC	FORLI' RECAPITO	4
CENTRO NORD	FE	FERRARA RECAPITO CENTRO	1
CENTRO NORD	MO	MODENA RECAPITO	9
CENTRO NORD	PC	PIACENZA RECAPITO MARCONI	3
CENTRO NORD	PR	PARMA RECAPITO	6
CENTRO NORD	RA	RAVENNA RECAPITO MEUCCI	4
CENTRO NORD	RE	REGGIO EMILIA RECAPITO	5
CENTRO NORD	RN	RICCIONE	1
CENTRO NORD	RN	RIMINI RECAPITO SUD	2
CENTRO NORD	RN	SANTARCANGELO DI ROMAGNA	1
CENTRO NORD	AN	CS ANCONA	5
CENTRO NORD	AP	ASCOLI PICENO RECAPITO LUCIANI	5
CENTRO NORD	AP	SAN BENEDETTO DEL TRONTO RECAPITO	3
CENTRO NORD	FM	PORTO SAN GIORGIO	1
CENTRO NORD	MC	MACERATA RECAPITO PIEDIRIPA	1
CENTRO NORD	PU	PESARO RECAPITO CACCIATORI	2
CENTRO NORD	AR	AREZZO RECAPITO MECENATE	1
CENTRO NORD	AR	CAMUCIA	1
CENTRO NORD	FI	CS FIRENZE	10

MAL	PROV	CS\CO\CL	Dimensionamento incrementale AP
CENTRO NORD	GR	GROSSETO RECAPITO MARCONI	3
CENTRO NORD	LI	LIVORNO RECAPITO PORTA A TERRA	5
CENTRO NORD	LI	PORTOFERRAIO	1
CENTRO NORD	LU	LUCCA RECAPITO PIAGGIA	2
CENTRO NORD	MS	MASSA CARRARA RECAPITO	1
CENTRO NORD	PI	CO PISA	5
CENTRO NORD	PO	PRATO RECAPITO MARTINI	5
CENTRO NORD	PT	PISTOIA RECAPITO PRATESE	2
CENTRO NORD	SI	SIENA RECAPITO SCLAVO	2
CENTRO NORD	PG	CO PERUGIA	6
CENTRO NORD	TR	TERNI RECAPITO BRAMANTE	2

120

In verde sono evidenziati i nodi di rete corriere

MAL NORD EST

DIMENSIONAMENTO INCREMENTALE ADDETTI PRODUZIONE RETE CORRIERE + ADER

MAL	PROV	CS\CO\CL	Dimensionamento incrementale AP
NORD EST	GO	GORIZIA RECAPITO VERDI	3
NORD EST	TS	TRIESTE RECAPITO CASALE	1
NORD EST	UD	CO UDINE	2
NORD EST	BZ	CO BOLZANO	9
NORD EST	TN	ROVERETO RECAPITO	5
NORD EST	PD	CS PADOVA	10
NORD EST	RO	ROVIGO RECAPITO POPOLO	1
NORD EST	TV	TREVISO RECAPITO DUCA D'AOSTA	1
NORD EST	VE	CO VENEZIA	9
NORD EST	VR	CS VERONA	10

51

In verde sono evidenziati i nodi di rete corriere

MAL NORD OVEST

DIMENSIONAMENTO INCREMENTALE ADDETTI PRODUZIONE RETE CORRIERE + ADER

MAL	PROV	CS\CO\CL	Dimensionamento incrementale AP
NORD OVEST	GE	CS GENOVA	1
NORD OVEST	SP	LA SPEZIA RECAPITO CRISPI	1
NORD OVEST	BG	BERGAMO RECAPITO BUTTARO	1
NORD OVEST	BS	CO BRESCIA	1
NORD OVEST	CO	COMO SAN GOTTARDO	1
NORD OVEST	MB	MONZA RECAPITO	1
NORD OVEST	MI	CS MILANO PESCHIERA BORROMEO	4
NORD OVEST	MI	MILANO RECAPITO BAGGIO	1
NORD OVEST	MI	MILANO RECAPITO CENTRO	8
NORD OVEST	MI	MILANO RECAPITO CORVETTO	6
NORD OVEST	MI	MILANO RECAPITO PRECOTTO	1
NORD OVEST	PV	PAVIA RECAPITO BRAMBILLA	1
NORD OVEST	VA	VARESE RECAPITO BELFORTE	1
NORD OVEST	BI	BIELLA RECAPITO MICCA	8
NORD OVEST	CN	CUNEO RECAPITO DE GASPERI	1
NORD OVEST	TO	CS TORINO	2
NORD OVEST	TO	TORINO RECAPITO TAZZOLI	1

40

In verde sono evidenziati i nodi di rete corriere

MAL SICILIA

DIMENSIONAMENTO INCREMENTALE ADDETTI PRODUZIONE RETE CORRIERE + ADER

MAL	PROV	CS\CO\CL	Dimensionamento incrementale AP
SICILIA	CT	CS CATANIA	3
SICILIA	EN	ENNA RECAPITO BARONESSA	1
SICILIA	PA	CS PALERMO	2

6

In verde sono evidenziati i nodi di rete corriere

MAL SUD

DIMENSIONAMENTO INCREMENTALE ADDETTI PRODUZIONE RETE CORRIERE + ADER

MAL	PROV	CS\CO\CL	Dimensionamento incrementale AP
SUD	MT	MATERA RECAPITO SCIENZA	3
SUD	MT	POLICORO	1
SUD	PZ	LAURIA INFERIORE	1
SUD	PZ	POTENZA RECAPITO GRIPPO	2
SUD	PZ	VENOSA	1
SUD	CS	CASTROVILLARI	1
SUD	CS	CORIGLIANO CALABRO STAZIONE	5
SUD	CS	COSENZA RECAPITO VENETO	3
SUD	CS	SCALEA	1
SUD	CS	TREBISACCE	1
SUD	CZ	CS LAMEZIA TERME	5
SUD	KR	CROTONE RECAPITO PATERNOSTRO	2
SUD	RC	LOCRI	3
SUD	RC	REGGIO CALABRIA RECAPITO SUD	6
SUD	VV	VIBO VALENTIA RECAPITO RAZZA	1
SUD	AV	AVELLINO RECAPITO DE SANCTIS	2
SUD	BN	BENEVENTO RECAPITO LONGOBARDI	7
SUD	CE	AVERSA RECAPITO	14
SUD	NA	NOLA	6
SUD	NA	CS NAPOLI	22
SUD	SA	SALERNO RECAPITO PARADISO	9
SUD	SA	SAPRI	1
SUD	SA	VALLO DELLA LUCANIA	3

MAL	PROV	CS\CO\CL	Dimensionamento incrementale AP
SUD	BA	CS BARI	21
SUD	BR	BRINDISI RECAPITO CRISPI	1
SUD	BR	MESAGNE	3
SUD	BR	OSTUNI	2
SUD	FG	FOGGIA RECAPITO STAZIONE	7
SUD	LE	LECCE RECAPITO LEQUILE	6
SUD	LE	TRICASE	2
SUD	TA	TARANTO	8

150

In verde sono evidenziati i nodi di rete corriere



PCL - NUOVO ASSETTO RETE POSTALE
PIANO IMPLEMENTAZIONE 2025 - ADDETTI PRODUZIONE

SINTESI PIANO 2025

DIMENSIONAMENTO INCREMENTALE ADDETTI PRODUZIONE - VISTA MAL

MAL	Conteggio di CS\CO\CL	Dimensionamento incrementale AP rete corriere + ADER
CENTRO	32	107
CENTRO NORD	31	99
NORD EST	3	12
NORD OVEST	4	4
SICILIA	2	5
SUD	31	133
Totale complessivo	103	360

Dimensionamento incrementale calcolato considerando il totale AP sui nodi per implementazione rete corriere ed ADER. I restanti 140 AP incrementali sul dimensionamento verranno riconosciuti nel 2026 alla partenza dei restanti nodi di rete corriere.

SINTESI PIANO 2025

DIMENSIONAMENTO INCREMENTALE ADDETTI PRODUZIONE - QUARTER

Quarter dimensionamento incrementale	Conteggio di CS\CO\CL	Dimensionamento incrementale AP rete corriere + ADER
Q2 2025	11	83
Q3 2025	13	64
Q4 2025	79	213
Totale complessivo	103	360

Il dimensionamento incrementale AP (rete corriere + ADER) è riconosciuto contestualmente alla partenza del nodo. Per i 6 siti in sperimentazione il riconoscimento è previsto con la partenza a regime, in Q2 2025.

MAL CENTRO

DIMENSIONAMENTO INCREMENTALE ADDETTI PRODUZIONE 2025

MAL	PROV	CS\CO\CL	Dimensionamento incrementale AP rete corriere + ADER	Quarter dimensionamento incrementale
CENTRO	AQ	L'AQUILA RECAPITO CENTI COLELLA	2	Q4 2025
CENTRO	AQ	SULMONA	1	Q4 2025
CENTRO	PE	CO PESCARA	7	Q3 2025
CENTRO	TE	TERAMO RECAPITO COLLE ATERRATO	2	Q4 2025
CENTRO	FR	CASSINO	1	Q4 2025
CENTRO	FR	FROSINONE RECAPITO MASCAGNI	3	Q4 2025
CENTRO	FR	PONTECORVO	1	Q4 2025
CENTRO	FR	SORA	1	Q4 2025
CENTRO	LT	FONDI	1	Q4 2025
CENTRO	LT	FORMIA	1	Q4 2025
CENTRO	LT	LATINA RECAPITO MAMELI	5	Q4 2025
CENTRO	LT	TERRACINA	1	Q4 2025
CENTRO	RI	RIETI RECAPITO GARIBALDI	2	Q4 2025
CENTRO	RM	AFFILE	6	Q3 2025
CENTRO	RM	CS ROMA FIUMICINO	15	Q4 2025
CENTRO	RM	ROMA RECAPITO ESQUILINO	5	Q4 2025
CENTRO	RM	ROMA RECAPITO MAGGIOLINO	14	Q1 2025
CENTRO	RM	ROMA RECAPITO OSTIENSE	3	Q4 2025
CENTRO	VT	VITERBO RECAPITO FERRONI	10	Q4 2025
CENTRO	CB	CAMPOBASSO RECAPITO SAN GIOVANNI	1	Q4 2025
CENTRO	CB	TERMOLI	1	Q4 2025
CENTRO	IS	ISERNIA RECAPITO XXIV MAGGIO	1	Q4 2025

MAL	PROV	CS\CO\CL	Dimensionamento incrementale AP rete corriere + ADER	Quarter dimensionamento incrementale
CENTRO	CA	CAGLIARI RECAPITO	3	Q4 2025
CENTRO	CA	CS CAGLIARI	8	Q3 2025
CENTRO	NU	MACOMER	1	Q4 2025
CENTRO	NU	NUORO RECAPITO CRISPI	2	Q4 2025
CENTRO	NU	TORTOLI'	1	Q4 2025
CENTRO	OR	ORISTANO RECAPITO LIGURIA	1	Q4 2025
CENTRO	SS	OLBIA	2	Q4 2025
CENTRO	SS	SASSARI RECAPITO	2	Q4 2025
CENTRO	SS	TEMPIO PAUSANIA	1	Q4 2025
CENTRO	SU	IGLESIAS	2	Q4 2025

107

In verde sono evidenziati i nodi di rete corriere.

MAL CENTRO NORD

DIMENSIONAMENTO INCREMENTALE ADDETTI PRODUZIONE 2025

MAL	PROV	CS\CO\CL	Dimensionamento incrementale AP rete corriere + ADER	Quarter dimensionamento incrementale
CENTRO NORD	BO	CS BOLOGNA	21	Q2 2025
CENTRO NORD	FC	FORLI' RECAPITO	4	Q3 2025
CENTRO NORD	FE	FERRARA RECAPITO CENTRO	1	Q4 2025
CENTRO NORD	MO	MODENA RECAPITO	8	Q4 2025
CENTRO NORD	PC	PIACENZA RECAPITO MARCONI	1	Q4 2025
CENTRO NORD	PR	PARMA RECAPITO	5	Q4 2025
CENTRO NORD	RA	RAVENNA RECAPITO MEUCCI	4	Q2 2025
CENTRO NORD	RE	REGGIO EMILIA RECAPITO	3	Q4 2025
CENTRO NORD	RN	RICCIONE	1	Q4 2025
CENTRO NORD	RN	RIMINI RECAPITO SUD	1	Q4 2025
CENTRO NORD	RN	SANTARCANGELO DI ROMAGNA	1	Q4 2025
CENTRO NORD	AN	CS ANCONA	5	Q1 2025
CENTRO NORD	AP	ASCOLI PICENO RECAPITO LUCIANI	2	Q4 2025
CENTRO NORD	AP	SAN BENEDETTO DEL TRONTO RECAPITO	1	Q4 2025
CENTRO NORD	FM	PORTO SAN GIORGIO	1	Q4 2025
CENTRO NORD	MC	MACERATA RECAPITO PIEDIRIPA	1	Q4 2025
CENTRO NORD	PU	PESARO RECAPITO CACCIATORI	2	Q4 2025

MAL	PROV	CS\CO\CL	Dimensionamento incrementale AP rete corriere + ADER	Quarter dimensionamento incrementale
CENTRO NORD	AR	AREZZO RECAPITO MECENATE	1	Q4 2025
CENTRO NORD	AR	CAMUCIA	1	Q4 2025
CENTRO NORD	FI	CS FIRENZE	9	Q4 2025
CENTRO NORD	GR	GROSSETO RECAPITO MARCONI	3	Q4 2025
CENTRO NORD	LI	LIVORNO RECAPITO PORTA A TERRA	1	Q4 2025
CENTRO NORD	LI	PORTOFERRAIO	1	Q4 2025
CENTRO NORD	LU	LUCCA RECAPITO PIAGGIA	2	Q2 2025
CENTRO NORD	MS	MASSA CARRARA RECAPITO	1	Q4 2025
CENTRO NORD	PI	CO PISA	5	Q3 2025
CENTRO NORD	PO	PRATO RECAPITO MARTINI	1	Q4 2025
CENTRO NORD	PT	PISTOIA RECAPITO PRATESE	2	Q3 2025
CENTRO NORD	SI	SIENA RECAPITO SCLAVO	2	Q4 2025
CENTRO NORD	PG	CO PERUGIA	6	Q4 2025
CENTRO NORD	TR	TERNI RECAPITO BRAMANTE	2	Q2 2025

99

In verde sono evidenziati i nodi di rete corriere.

MAL NORD EST - NORD OVEST - SICILIA

DIMENSIONAMENTO INCREMENTALE ADDETTI PRODUZIONE 2025

MAL	PROV	CS\CO\CL	Dimensionamento incrementale AP rete corriere + ADER	Quarter dimensionamento incrementale
NORD EST	TS	TRIESTE RECAPITO CASALE	1	Q3 2025
NORD EST	RO	ROVIGO RECAPITO POPOLO	1	Q4 2025
NORD EST	VR	CS VERONA	10	Q1 2025

12

MAL	PROV	CS\CO\CL	Dimensionamento incrementale AP rete corriere + ADER	Quarter dimensionamento incrementale
NORD OVEST	SP	LA SPEZIA RECAPITO CRISPI	1	Q4 2025
NORD OVEST	BG	BERGAMO RECAPITO BUTTARO	1	Q2 2025
NORD OVEST	PV	PAVIA RECAPITO BRAMBILLA	1	Q3 2025
NORD OVEST	CN	CUNEO RECAPITO DE GASPERI	1	Q2 2025

4

MAL	PROV	CS\CO\CL	Dimensionamento incrementale AP rete corriere + ADER	Quarter dimensionamento incrementale
SICILIA	CT	CS CATANIA	3	Q3 2025
SICILIA	PA	CS PALERMO	2	Q2 2025

5

In verde sono evidenziati i nodi di rete corriere

MAL SUD

DIMENSIONAMENTO INCREMENTALE ADDETTI PRODUZIONE 2025

MAL	PROV	CS\CO\CL	Dimensionamento incrementale AP rete corriere + ADER	Quarter dimensionamento incrementale
SUD	MT	MATERA RECAPITO SCIENZA	3	Q4 2025
SUD	MT	POLICORO	1	Q4 2025
SUD	PZ	LAURIA INFERIORE	1	Q4 2025
SUD	PZ	POTENZA RECAPITO GRIPPO	2	Q3 2025
SUD	PZ	VENOSA	1	Q4 2025
SUD	CS	CASTROVILLARI	1	Q4 2025
SUD	CS	CORIGLIANO CALABRO STAZIONE	2	Q4 2025
SUD	CS	COSENZA RECAPITO VENETO	3	Q4 2025
SUD	CS	SCALEA	1	Q4 2025
SUD	CS	TREBISACCE	1	Q4 2025
SUD	CZ	CS LAMEZIA TERME	5	Q3 2025
SUD	KR	CROTONE RECAPITO PATERNOSTRO	1	Q4 2025
SUD	RC	LOCRI	1	Q4 2025
SUD	RC	REGGIO CALABRIA RECAPITO SUD	5	Q4 2025
SUD	VV	VIBO VALENTIA RECAPITO RAZZA	1	Q4 2025
SUD	AV	AVELLINO RECAPITO DE SANCTIS	1	Q4 2025
SUD	BN	BENEVENTO RECAPITO LONGOBARDI	3	Q4 2025
SUD	CE	AVERSA RECAPITO	14	Q3 2025
SUD	NA	NOLA	6	Q3 2025
SUD	NA	CS NAPOLI	22	Q4 2025
SUD	SA	SALERNO RECAPITO PARADISO	8	Q4 2025
SUD	SA	SAPRI	1	Q4 2025
SUD	SA	VALLO DELLA LUCANIA	1	Q4 2025

MAL	PROV	CS\CO\CL	Dimensionamento incrementale AP rete corriere + ADER	Quarter dimensionamento incrementale
SUD	BA	CS BARI	21	Q1 2025
SUD	BR	BRINDISI RECAPITO CRISPI	1	Q4 2025
SUD	BR	MESAGNE	3	Q4 2025
SUD	BR	OSTUNI	2	Q4 2025
SUD	FG	FOGGIA RECAPITO STAZIONE	6	Q4 2025
SUD	LE	LECCE RECAPITO LEQUILE	5	Q4 2025
SUD	LE	TRICASE	2	Q4 2025
SUD	TA	TARANTO	8	Q4 2025

133

In verde sono evidenziati i nodi di rete corriere



PCL - NUOVO ASSETTO RETE POSTALE
PIANO IMPLEMENTAZIONE 2026 - ADDETTI PRODUZIONE

SINTESI PIANO 2026

DIMENSIONAMENTO INCREMENTALE ADDETTI PRODUZIONE - VISTA MAL

MAL	Conteggio di CS\CO\CL	Dimensionamento incrementale AP rete corriere + ADER
CENTRO	9	26
CENTRO NORD	10	21
NORD EST	7	39
NORD OVEST	13	36
SICILIA	1	1
SUD	10	17
Totale complessivo	50	140

Dimensionamento incrementale calcolato considerando il totale AP sui nodi per implementazione rete corriere ed ADER.

SINTESI PIANO 2026

DIMENSIONAMENTO INCREMENTALE ADDETTI PRODUZIONE - QUARTER

Quarter dimensionamento incrementale 2026	Conteggio di CS\CO\CL	Dimensionamento incrementale AP rete corriere + ADER
Q1 2026	13	31
Q2 2026	13	41
Q3 2026	11	35
Q4 2026	13	33
Totale complessivo	50	140

Il dimensionamento incrementale AP (rete corriere + ADER) è riconosciuto contestualmente alla partenza del nodo.

MAL CENTRO - CENTRO NORD

DIMENSIONAMENTO INCREMENTALE ADDETTI PRODUZIONE 2026

MAL	PROV	CS\CO\CL	Dimensionamento incrementale AP rete corriere + ADER 2026	Quarter dimensionamento incrementale 2026
CENTRO	FR	CASSINO	2	Q4 2026
CENTRO	LT	FONDI	2	Q4 2026
CENTRO	LT	LATINA RECAPITO MAMELI	5	Q4 2026
CENTRO	RI	RIETI RECAPITO GARIBALDI	2	Q2 2026
CENTRO	RM	CS ROMA FIUMICINO	4	Q1 2026
CENTRO	RM	ROMA RECAPITO ESQUILINO	3	Q2 2026
CENTRO	RM	ROMA RECAPITO OSTIENSE	2	Q1 2026
CENTRO	NU	NUORO RECAPITO CRISPI	5	Q3 2026
CENTRO	SS	SASSARI RECAPITO	1	Q4 2026

26

MAL	PROV	CS\CO\CL	Dimensionamento incrementale AP rete corriere + ADER 2026	Quarter dimensionamento incrementale 2026
CENTRO NORD	MO	MODENA RECAPITO	1	Q1 2026
CENTRO NORD	PC	PIACENZA RECAPITO MARCONI	2	Q3 2026
CENTRO NORD	PR	PARMA RECAPITO	1	Q4 2026
CENTRO NORD	RE	REGGIO EMILIA RECAPITO	2	Q2 2026
CENTRO NORD	RN	RIMINI RECAPITO SUD	1	Q4 2026
CENTRO NORD	AP	ASCOLI PICENO RECAPITO LUCIANI	3	Q4 2026
CENTRO NORD	AP	SAN BENEDETTO DEL TRONTO RECAPITO	2	Q4 2026
CENTRO NORD	FI	CS FIRENZE	1	Q1 2026
CENTRO NORD	LI	LIVORNO RECAPITO PORTA A TERRA	4	Q2 2026
CENTRO NORD	PO	PRATO RECAPITO MARTINI	4	Q3 2026

21

In verde sono evidenziati i nodi di rete corriere.
In grassetto i nodi già coinvolti nel 2025.

MAL NORD EST - NORD OVEST

DIMENSIONAMENTO INCREMENTALE ADDETTI PRODUZIONE 2026

MAL	PROV	CS\CO\CL	Dimensionamento incrementale AP rete corriere + ADER 2026	Quarter dimensionamento incrementale 2026
NORD EST	GO	GORIZIA RECAPITO VERDI	3	Q1 2026
NORD EST	UD	CO UDINE	2	Q2 2026
NORD EST	BZ	CO BOLZANO	9	Q3 2026
NORD EST	TN	ROVERETO RECAPITO	5	Q2 2026
NORD EST	PD	CS PADOVA	10	Q1 2026
NORD EST	TV	TREVISO RECAPITO DUCA D'AOSTA	1	Q2 2026
NORD EST	VE	CO VENEZIA	9	Q3 2026

39

MAL	PROV	CS\CO\CL	Dimensionamento incrementale AP rete corriere + ADER 2026	Quarter dimensionamento incrementale 2026
NORD OVEST	GE	CS GENOVA	1	Q1 2026
NORD OVEST	BS	CO BRESCIA	1	Q3 2026
NORD OVEST	CO	COMO SAN GOTTARDO	1	Q4 2026
NORD OVEST	MB	MONZA RECAPITO	1	Q1 2026
NORD OVEST	MI	CS MILANO PESCHIERA BORROMEO	4	Q2 2026
NORD OVEST	MI	MILANO RECAPITO BAGGIO	1	Q3 2026
NORD OVEST	MI	MILANO RECAPITO CENTRO	8	Q2 2026
NORD OVEST	MI	MILANO RECAPITO CORVETTO	6	Q2 2026
NORD OVEST	MI	MILANO RECAPITO PRECOTTO	1	Q2 2026
NORD OVEST	VA	VARESE RECAPITO BELFORTE	1	Q3 2026
NORD OVEST	BI	BIELLA RECAPITO MICCA	8	Q4 2026
NORD OVEST	TO	CS TORINO	2	Q1 2026
NORD OVEST	TO	TORINO RECAPITO TAZZOLI	1	Q2 2026

36

In verde sono evidenziati i nodi di rete corriere.
In grassetto i nodi già coinvolti nel 2025.

MAL SICILIA - SUD

DIMENSIONAMENTO INCREMENTALE ADDETTI PRODUZIONE 2026

MAL	PROV	CS\CO\CL	Dimensionamento incrementale AP rete corriere + ADER 2026	Quarter dimensionamento incrementale 2026
SICILIA	EN	ENNA RECAPITO BARONESSA	1	Q1 2026

1

MAL	PROV	CS\CO\CL	Dimensionamento incrementale AP rete corriere + ADER 2026	Quarter dimensionamento incrementale 2026
SUD	CS	CORIGLIANO CALABRO STAZIONE	3	Q1 2026
SUD	KR	CROTONE RECAPITO PATERNOSTRO	1	Q3 2026
SUD	RC	LOCRI	2	Q4 2026
SUD	RC	REGGIO CALABRIA RECAPITO SUD	1	Q4 2026
SUD	AV	AVELLINO RECAPITO DE SANCTIS	1	Q3 2026
SUD	BN	BENEVENTO RECAPITO LONGOBARDI	4	Q4 2026
SUD	SA	SALERNO RECAPITO PARADISO	1	Q1 2026
SUD	SA	VALLO DELLA LUCANIA	2	Q2 2026
SUD	FG	FOGGIA RECAPITO STAZIONE	1	Q3 2026
SUD	LE	LECCE RECAPITO LEQUILE	1	Q1 2026

17

In verde sono evidenziati i nodi di rete corriere.
In grassetto i nodi già coinvolti nel 2025.

ADEGUAMENTO VOLUMI

DETTAGLIO CD

ADEGUAMENTO VOLUMI

DETTAGLIO CD

MAL CENTRO (1/3)

MAL	CD Denominazione	Regione	Sigla Prov	Articolazioni di Base (saving)	Linee Business (saving)	Totale Saving
MACRO AREA LOGISTICA CENTRO	AVEZZANO RECAPITO	ABRUZZO	AQ	6	3	9
MACRO AREA LOGISTICA CENTRO	L'AQUILA RECAPITO CENTI COLELLA	ABRUZZO	AQ	12	5	17
MACRO AREA LOGISTICA CENTRO	SULMONA	ABRUZZO	AQ	2	1	3
MACRO AREA LOGISTICA CENTRO	CASOLI	ABRUZZO	CH	0	0	0
MACRO AREA LOGISTICA CENTRO	CHIETI RECAPITO VIA PESCARA	ABRUZZO	CH	5	4	9
MACRO AREA LOGISTICA CENTRO	LANCIANO	ABRUZZO	CH	5	3	8
MACRO AREA LOGISTICA CENTRO	VASTO	ABRUZZO	CH	0	0	0
MACRO AREA LOGISTICA CENTRO	MONTESILVANO SPIAGGIA	ABRUZZO	PE	5	5	10
MACRO AREA LOGISTICA CENTRO	PESCARA RECAPITO VOLTA	ABRUZZO	PE	4	6	10
MACRO AREA LOGISTICA CENTRO	TOCCO DA CASAURIA	ABRUZZO	PE	0	0	0
MACRO AREA LOGISTICA CENTRO	ALBA ADRIATICA	ABRUZZO	TE	1	1	2
MACRO AREA LOGISTICA CENTRO	PINETO	ABRUZZO	TE	2	1	3
MACRO AREA LOGISTICA CENTRO	SANT'EGIDIO ALLA VIBRATA	ABRUZZO	TE	1	1	2
MACRO AREA LOGISTICA CENTRO	TERAMO RECAPITO COLLE ATTERRATO	ABRUZZO	TE	10	5	15
MACRO AREA LOGISTICA CENTRO	ALATRI	LAZIO	FR	5	3	8
MACRO AREA LOGISTICA CENTRO	CASSINO	LAZIO	FR	7	3	10
MACRO AREA LOGISTICA CENTRO	FIUGGI FONTE*	LAZIO	FR	1	1	2
MACRO AREA LOGISTICA CENTRO	FROSINONE RECAPITO MASCAGNI	LAZIO	FR	11	6	17
MACRO AREA LOGISTICA CENTRO	PONTECORVO	LAZIO	FR	2	3	5
MACRO AREA LOGISTICA CENTRO	SORA	LAZIO	FR	2	3	5
MACRO AREA LOGISTICA CENTRO	APRILIA RECAPITO	LAZIO	LT	2	2	4
MACRO AREA LOGISTICA CENTRO	CISTERNA DI LATINA	LAZIO	LT	1	1	2
MACRO AREA LOGISTICA CENTRO	FONDI	LAZIO	LT	4	2	6
MACRO AREA LOGISTICA CENTRO	FORMIA	LAZIO	LT	4	3	7
MACRO AREA LOGISTICA CENTRO	LATINA RECAPITO MAMELI	LAZIO	LT	14	7	21
MACRO AREA LOGISTICA CENTRO	PRIVERNO	LAZIO	LT	2	2	4
MACRO AREA LOGISTICA CENTRO	SABAUDIA	LAZIO	LT	1	2	3
MACRO AREA LOGISTICA CENTRO	TERRACINA	LAZIO	LT	2	1	3
MACRO AREA LOGISTICA CENTRO	POGGIO MIRTETO	LAZIO	RI	2	2	4
MACRO AREA LOGISTICA CENTRO	RIETI RECAPITO GARIBALDI	LAZIO	RI	13	6	19
MACRO AREA LOGISTICA CENTRO	ALBANO LAZIALE	LAZIO	RM	1	2	3

Il saving per CD potrà essere soggetto a variazioni che dipenderanno dalla progettazione di dettaglio, nel rispetto dell'allegato Z a livello provinciale.

*L'assetto finale dei centri oggetto di accorpamento verrà riperequato sulle strutture accorpanti.

DETTAGLIO CD

MAL CENTRO (2/3)

MAL	CD Denominazione	Regione	Sigla Prov	Articolazioni di Base (saving)	Linee Business (saving)	Totale Saving
MACRO AREA LOGISTICA CENTRO	BRACCIANO	LAZIO	RM	1	2	3
MACRO AREA LOGISTICA CENTRO	CIAMPINO	LAZIO	RM	2	2	4
MACRO AREA LOGISTICA CENTRO	CIVITAVECCHIA RECAPITO	LAZIO	RM	2	3	5
MACRO AREA LOGISTICA CENTRO	COLONIA DI ANZIO	LAZIO	RM	1	2	3
MACRO AREA LOGISTICA CENTRO	FIANO ROMANO	LAZIO	RM	0	0	0
MACRO AREA LOGISTICA CENTRO	FIUMICINO RECAPITO	LAZIO	RM	2	3	5
MACRO AREA LOGISTICA CENTRO	FRASCATI CENTRO	LAZIO	RM	2	3	5
MACRO AREA LOGISTICA CENTRO	GUIDONIA	LAZIO	RM	4	4	8
MACRO AREA LOGISTICA CENTRO	LADISPOLI	LAZIO	RM	1	2	3
MACRO AREA LOGISTICA CENTRO	MENTANA	LAZIO	RM	2	3	5
MACRO AREA LOGISTICA CENTRO	NETTUNO	LAZIO	RM	1	1	2
MACRO AREA LOGISTICA CENTRO	PALESTRINA	LAZIO	RM	4	4	8
MACRO AREA LOGISTICA CENTRO	POMEZIA RECAPITO	LAZIO	RM	2	2	4
MACRO AREA LOGISTICA CENTRO	ROMA RECAPITO ACILIA	LAZIO	RM	3	3	6
MACRO AREA LOGISTICA CENTRO	ROMA RECAPITO APPIO	LAZIO	RM	4	3	7
MACRO AREA LOGISTICA CENTRO	ROMA RECAPITO BELSITO	LAZIO	RM	4	3	7
MACRO AREA LOGISTICA CENTRO	ROMA RECAPITO BRAVETTA	LAZIO	RM	5	5	10
MACRO AREA LOGISTICA CENTRO	ROMA RECAPITO CASILINO	LAZIO	RM	4	6	10
MACRO AREA LOGISTICA CENTRO	ROMA RECAPITO CENTRO	LAZIO	RM	4	4	8
MACRO AREA LOGISTICA CENTRO	ROMA RECAPITO CINECITTA' EST	LAZIO	RM	5	4	9
MACRO AREA LOGISTICA CENTRO	ROMA RECAPITO ESQUILINO	LAZIO	RM	14	10	24
MACRO AREA LOGISTICA CENTRO	ROMA RECAPITO EUR*	LAZIO	RM	5	5	10
MACRO AREA LOGISTICA CENTRO	ROMA RECAPITO LAURENTINO	LAZIO	RM	5	4	9
MACRO AREA LOGISTICA CENTRO	ROMA RECAPITO LIDO DI OSTIA DEL GRECO	LAZIO	RM	2	2	4
MACRO AREA LOGISTICA CENTRO	ROMA RECAPITO MAGGIOLINO	LAZIO	RM	6	5	11
MACRO AREA LOGISTICA CENTRO	ROMA RECAPITO OSTIENSE	LAZIO	RM	8	6	14
MACRO AREA LOGISTICA CENTRO	ROMA RECAPITO PRATI	LAZIO	RM	8	5	13
MACRO AREA LOGISTICA CENTRO	ROMA RECAPITO PRIMA PORTA	LAZIO	RM	4	4	8
MACRO AREA LOGISTICA CENTRO	ROMA RECAPITO SPINACETO*	LAZIO	RM	2	1	3
MACRO AREA LOGISTICA CENTRO	ROMA RECAPITO TIBURTINO	LAZIO	RM	6	4	10
MACRO AREA LOGISTICA CENTRO	ROMA RECAPITO TRULLO	LAZIO	RM	3	3	6

Il saving per CD potrà essere soggetto a variazioni che dipenderanno dalla progettazione di dettaglio, nel rispetto dell'allegato Z a livello provinciale.

*L'assetto finale dei centri oggetto di accorpamento verrà riperequato sulle strutture accorpanti.

DETTAGLIO CD

MAL CENTRO (3/3)

MAL	CD Denominazione	Regione	Sigla Prov	Articolazioni di Base (saving)	Linee Business (saving)	Totale Saving
MACRO AREA LOGISTICA CENTRO	SUBIACO	LAZIO	RM	1	2	3
MACRO AREA LOGISTICA CENTRO	TIVOLI	LAZIO	RM	2	3	5
MACRO AREA LOGISTICA CENTRO	VELLETRI RECAPITO	LAZIO	RM	4	4	8
MACRO AREA LOGISTICA CENTRO	CIVITA CASTELLANA	LAZIO	VT	1	2	3
MACRO AREA LOGISTICA CENTRO	MONTEFIASCONE	LAZIO	VT	1	2	3
MACRO AREA LOGISTICA CENTRO	RONCIGLIONE	LAZIO	VT	1	2	3
MACRO AREA LOGISTICA CENTRO	TARQUINIA	LAZIO	VT	0	0	0
MACRO AREA LOGISTICA CENTRO	VITERBO RECAPITO FERRONI	LAZIO	VT	11	5	16
MACRO AREA LOGISTICA CENTRO	CAMPOBASSO RECAPITO SAN GIOVANNI	MOLISE	CB	5	3	8
MACRO AREA LOGISTICA CENTRO	TERMOLI	MOLISE	CB	1	2	3
MACRO AREA LOGISTICA CENTRO	ISERNIA RECAPITO XXIV MAGGIO	MOLISE	IS	2	2	4
MACRO AREA LOGISTICA CENTRO	ASSEMINI	SARDEGNA	CA	2	1	3
MACRO AREA LOGISTICA CENTRO	CAGLIARI RECAPITO	SARDEGNA	CA	8	4	12
MACRO AREA LOGISTICA CENTRO	QUARTU SANT'ELENA RECAPITO	SARDEGNA	CA	3	4	7
MACRO AREA LOGISTICA CENTRO	MACOMER	SARDEGNA	NU	0	1	1
MACRO AREA LOGISTICA CENTRO	NUORO RECAPITO CRISPI	SARDEGNA	NU	9	2	11
MACRO AREA LOGISTICA CENTRO	SINISCOLA	SARDEGNA	NU	0	0	0
MACRO AREA LOGISTICA CENTRO	TORTOLI'	SARDEGNA	NU	0	1	1
MACRO AREA LOGISTICA CENTRO	FORDONGIANUS	SARDEGNA	OR	0	0	0
MACRO AREA LOGISTICA CENTRO	ORISTANO RECAPITO LIGURIA	SARDEGNA	OR	1	1	2
MACRO AREA LOGISTICA CENTRO	TERRALBA	SARDEGNA	OR	0	0	0
MACRO AREA LOGISTICA CENTRO	ALGHERO	SARDEGNA	SS	1	1	2
MACRO AREA LOGISTICA CENTRO	ARZACHENA	SARDEGNA	SS	0	2	2
MACRO AREA LOGISTICA CENTRO	BADESI	SARDEGNA	SS	0	1	1
MACRO AREA LOGISTICA CENTRO	OLBIA	SARDEGNA	SS	1	1	2
MACRO AREA LOGISTICA CENTRO	OZIERI	SARDEGNA	SS	0	0	0
MACRO AREA LOGISTICA CENTRO	SASSARI RECAPITO	SARDEGNA	SS	13	6	19
MACRO AREA LOGISTICA CENTRO	TEMPIO PAUSANIA	SARDEGNA	SS	0	1	1
MACRO AREA LOGISTICA CENTRO	CARBONIA	SARDEGNA	SU	1	2	3
MACRO AREA LOGISTICA CENTRO	IGLESIAS	SARDEGNA	SU	0	2	2
MACRO AREA LOGISTICA CENTRO	MONASTIR	SARDEGNA	SU	0	0	0
MACRO AREA LOGISTICA CENTRO	SAN GAVINO MONREALE	SARDEGNA	SU	1	3	4

Il saving per CD potrà essere soggetto a variazioni che dipenderanno dalla progettazione di dettaglio, nel rispetto dell'allegato Z a livello provinciale.

*L'assetto finale dei centri oggetto di accorpamento verrà riperequato sulle strutture accorpanti.

DETTAGLIO CD

MAL CENTRO NORD (1/5)

MAL	CD Denominazione	Regione	Sigla Prov	Articolazioni di Base (saving)	Linee Business (saving)	Totale Saving
MACRO AREA LOGISTICA CENTRO NORD	ANZOLA DELL'EMILIA	EMILIA ROMAGNA	BO	2	1	3
MACRO AREA LOGISTICA CENTRO NORD	BOLOGNA RECAPITO CENTRO	EMILIA ROMAGNA	BO	6	3	9
MACRO AREA LOGISTICA CENTRO NORD	BOLOGNA RECAPITO EMILIA LEVANTE	EMILIA ROMAGNA	BO	7	4	11
MACRO AREA LOGISTICA CENTRO NORD	BOLOGNA RECAPITO EMILIA PONENTE	EMILIA ROMAGNA	BO	5	3	8
MACRO AREA LOGISTICA CENTRO NORD	BUDRIO	EMILIA ROMAGNA	BO	3	2	5
MACRO AREA LOGISTICA CENTRO NORD	CASALECCHIO DI RENO	EMILIA ROMAGNA	BO	3	3	6
MACRO AREA LOGISTICA CENTRO NORD	IMOLA RECAPITO	EMILIA ROMAGNA	BO	5	2	7
MACRO AREA LOGISTICA CENTRO NORD	PIANORO	EMILIA ROMAGNA	BO	2	0	2
MACRO AREA LOGISTICA CENTRO NORD	PORRETТА TERME	EMILIA ROMAGNA	BO	0	0	0
MACRO AREA LOGISTICA CENTRO NORD	SAN GIORGIO DI PIANO	EMILIA ROMAGNA	BO	2	3	5
MACRO AREA LOGISTICA CENTRO NORD	SAN GIOVANNI IN PERSICETO	EMILIA ROMAGNA	BO	1	1	2
MACRO AREA LOGISTICA CENTRO NORD	CESENA RECAPITO	EMILIA ROMAGNA	FC	4	2	6
MACRO AREA LOGISTICA CENTRO NORD	CESENATICO	EMILIA ROMAGNA	FC	0	0	0
MACRO AREA LOGISTICA CENTRO NORD	FORLI' RECAPITO	EMILIA ROMAGNA	FC	11	5	16
MACRO AREA LOGISTICA CENTRO NORD	MELDOLA	EMILIA ROMAGNA	FC	1	1	2
MACRO AREA LOGISTICA CENTRO NORD	MERCATO SARACENO	EMILIA ROMAGNA	FC	0	0	0
MACRO AREA LOGISTICA CENTRO NORD	ARGENTA	EMILIA ROMAGNA	FE	0	0	0
MACRO AREA LOGISTICA CENTRO NORD	CENTO	EMILIA ROMAGNA	FE	0	0	0
MACRO AREA LOGISTICA CENTRO NORD	CODIGORO	EMILIA ROMAGNA	FE	0	0	0
MACRO AREA LOGISTICA CENTRO NORD	COPPARO	EMILIA ROMAGNA	FE	0	0	0
MACRO AREA LOGISTICA CENTRO NORD	FERRARA RECAPITO CENTRO	EMILIA ROMAGNA	FE	12	5	17
MACRO AREA LOGISTICA CENTRO NORD	FERRARA RECAPITO SUD	EMILIA ROMAGNA	FE	0	0	0
MACRO AREA LOGISTICA CENTRO NORD	CARPI RECAPITO	EMILIA ROMAGNA	MO	1	2	3
MACRO AREA LOGISTICA CENTRO NORD	CASTELFRANCO EMILIA	EMILIA ROMAGNA	MO	0	1	1
MACRO AREA LOGISTICA CENTRO NORD	CORREGGIO	EMILIA ROMAGNA	MO	0	1	1
MACRO AREA LOGISTICA CENTRO NORD	FORMIGINE	EMILIA ROMAGNA	MO	1	1	2
MACRO AREA LOGISTICA CENTRO NORD	MIRANDOLA	EMILIA ROMAGNA	MO	0	0	0
MACRO AREA LOGISTICA CENTRO NORD	MODENA RECAPITO	EMILIA ROMAGNA	MO	14	7	21
MACRO AREA LOGISTICA CENTRO NORD	PAVULLO NEL FRIGNANO	EMILIA ROMAGNA	MO	0	0	0
MACRO AREA LOGISTICA CENTRO NORD	SAN FELICE SUL PANARO	EMILIA ROMAGNA	MO	0	1	1

Il saving per CD potrà essere soggetto a variazioni che dipenderanno dalla progettazione di dettaglio, nel rispetto dell'allegato Z a livello provinciale.

*L'assetto finale dei centri oggetto di accorpamento verrà riperequato sulle strutture accorpanti.

DETTAGLIO CD

MAL CENTRO NORD (2/5)

MAL	CD Denominazione	Regione	Sigla Prov	Articolazioni di Base (saving)	Linee Business (saving)	Totale Saving
MACRO AREA LOGISTICA CENTRO NORD	SASSUOLO RECAPITO	EMILIA ROMAGNA	MO	1	1	2
MACRO AREA LOGISTICA CENTRO NORD	VIGNOLA	EMILIA ROMAGNA	MO	2	2	4
MACRO AREA LOGISTICA CENTRO NORD	CAORSO	EMILIA ROMAGNA	PC	0	1	1
MACRO AREA LOGISTICA CENTRO NORD	CASTEL SAN GIOVANNI	EMILIA ROMAGNA	PC	0	1	1
MACRO AREA LOGISTICA CENTRO NORD	FIORENZUOLA D'ARDA	EMILIA ROMAGNA	PC	0	1	1
MACRO AREA LOGISTICA CENTRO NORD	PIACENZA RECAPITO MARCONI	EMILIA ROMAGNA	PC	10	5	15
MACRO AREA LOGISTICA CENTRO NORD	PODENZANO	EMILIA ROMAGNA	PC	1	2	3
MACRO AREA LOGISTICA CENTRO NORD	BORGO VAL DI TARO	EMILIA ROMAGNA	PR	0	0	0
MACRO AREA LOGISTICA CENTRO NORD	FIDENZA	EMILIA ROMAGNA	PR	1	1	2
MACRO AREA LOGISTICA CENTRO NORD	FORNOVO DI TARO	EMILIA ROMAGNA	PR	1	1	2
MACRO AREA LOGISTICA CENTRO NORD	PARMA RECAPITO	EMILIA ROMAGNA	PR	18	8	26
MACRO AREA LOGISTICA CENTRO NORD	PILASTRO	EMILIA ROMAGNA	PR	2	2	4
MACRO AREA LOGISTICA CENTRO NORD	SAN SECONDO PARMENSE	EMILIA ROMAGNA	PR	1	2	3
MACRO AREA LOGISTICA CENTRO NORD	CERVIA	EMILIA ROMAGNA	RA	1	1	2
MACRO AREA LOGISTICA CENTRO NORD	FAENZA RECAPITO	EMILIA ROMAGNA	RA	0	0	0
MACRO AREA LOGISTICA CENTRO NORD	LUGO	EMILIA ROMAGNA	RA	1	2	3
MACRO AREA LOGISTICA CENTRO NORD	RAVENNA RECAPITO MEUCCI	EMILIA ROMAGNA	RA	16	6	22
MACRO AREA LOGISTICA CENTRO NORD	BIBBIANO	EMILIA ROMAGNA	RE	1	1	2
MACRO AREA LOGISTICA CENTRO NORD	CASTELNOVO DI SOTTO	EMILIA ROMAGNA	RE	1	1	2
MACRO AREA LOGISTICA CENTRO NORD	CASTELNOVO NE' MONTI	EMILIA ROMAGNA	RE	0	0	0
MACRO AREA LOGISTICA CENTRO NORD	GUASTALLA	EMILIA ROMAGNA	RE	1	2	3
MACRO AREA LOGISTICA CENTRO NORD	REGGIO EMILIA RECAPITO	EMILIA ROMAGNA	RE	9	6	15
MACRO AREA LOGISTICA CENTRO NORD	SCANDIANO	EMILIA ROMAGNA	RE	1	2	3
MACRO AREA LOGISTICA CENTRO NORD	RICCIONE	EMILIA ROMAGNA	RN	4	1	5
MACRO AREA LOGISTICA CENTRO NORD	RIMINI RECAPITO SUD	EMILIA ROMAGNA	RN	9	4	13
MACRO AREA LOGISTICA CENTRO NORD	SANTARCANGELO DI ROMAGNA	EMILIA ROMAGNA	RN	1	2	3
MACRO AREA LOGISTICA CENTRO NORD	ANCONA RECAPITO MARCONI	MARCHE	AN	6	4	10
MACRO AREA LOGISTICA CENTRO NORD	CASTELFIDARDO*	MARCHE	AN	0	1	1
MACRO AREA LOGISTICA CENTRO NORD	CORINALDO	MARCHE	AN	0	1	1
MACRO AREA LOGISTICA CENTRO NORD	FABRIANO	MARCHE	AN	1	2	3

Il saving per CD potrà essere soggetto a variazioni che dipenderanno dalla progettazione di dettaglio, nel rispetto dell'allegato Z a livello provinciale.

*L'assetto finale dei centri oggetto di accorpamento verrà riperequato sulle strutture accorpanti.

DETTAGLIO CD

MAL CENTRO NORD (3/5)

MAL	CD Denominazione	Regione	Sigla Prov	Articolazioni di Base (saving)	Linee Business (saving)	Totale Saving
MACRO AREA LOGISTICA CENTRO NORD	FALCONARA MARITTIMA	MARCHE	AN	2	1	3
MACRO AREA LOGISTICA CENTRO NORD	JESI	MARCHE	AN	3	3	6
MACRO AREA LOGISTICA CENTRO NORD	OSIMO	MARCHE	AN	1	1	2
MACRO AREA LOGISTICA CENTRO NORD	SENIGALLIA	MARCHE	AN	1	1	2
MACRO AREA LOGISTICA CENTRO NORD	ASCOLI PICENO RECAPITO LUCIANI	MARCHE	AP	8	3	11
MACRO AREA LOGISTICA CENTRO NORD	OFFIDA	MARCHE	AP	1	1	2
MACRO AREA LOGISTICA CENTRO NORD	SAN BENEDETTO DEL TRONTO RECAPITO	MARCHE	AP	3	3	6
MACRO AREA LOGISTICA CENTRO NORD	PORTO SAN GIORGIO	MARCHE	FM	5	3	8
MACRO AREA LOGISTICA CENTRO NORD	SERVIGLIANO	MARCHE	FM	1	1	2
MACRO AREA LOGISTICA CENTRO NORD	CAMERINO	MARCHE	MC	1	1	2
MACRO AREA LOGISTICA CENTRO NORD	CIVITANOVA MARCHE	MARCHE	MC	1	1	2
MACRO AREA LOGISTICA CENTRO NORD	MACERATA RECAPITO PIEDIRIPA	MARCHE	MC	12	5	17
MACRO AREA LOGISTICA CENTRO NORD	POTENZA PICENA	MARCHE	MC	2	1	3
MACRO AREA LOGISTICA CENTRO NORD	SAN SEVERINO MARCHE	MARCHE	MC	0	0	0
MACRO AREA LOGISTICA CENTRO NORD	TOLENTINO	MARCHE	MC	1	1	2
MACRO AREA LOGISTICA CENTRO NORD	FANO RECAPITO	MARCHE	PU	5	1	6
MACRO AREA LOGISTICA CENTRO NORD	FERMIGNANO MONTEFELTRO	MARCHE	PU	0	0	0
MACRO AREA LOGISTICA CENTRO NORD	PESARO RECAPITO CACCIATORI	MARCHE	PU	11	4	15
MACRO AREA LOGISTICA CENTRO NORD	AREZZO RECAPITO MECENATE	TOSCANA	AR	11	6	17
MACRO AREA LOGISTICA CENTRO NORD	BIBBIENA STAZIONE	TOSCANA	AR	0	0	0
MACRO AREA LOGISTICA CENTRO NORD	CAMUCIA	TOSCANA	AR	0	1	1
MACRO AREA LOGISTICA CENTRO NORD	MONTEVARCHI	TOSCANA	AR	0	0	0
MACRO AREA LOGISTICA CENTRO NORD	SAN GIOVANNI VALDARNO	TOSCANA	AR	1	1	2
MACRO AREA LOGISTICA CENTRO NORD	SANSEPOLCRO	TOSCANA	AR	0	0	0
MACRO AREA LOGISTICA CENTRO NORD	BAGNO A RIPOLI	TOSCANA	FI	1	1	2
MACRO AREA LOGISTICA CENTRO NORD	BORGO SAN LORENZO	TOSCANA	FI	0	0	0
MACRO AREA LOGISTICA CENTRO NORD	EMPOLI RECAPITO	TOSCANA	FI	5	2	7
MACRO AREA LOGISTICA CENTRO NORD	FIGLINE VALDARNO	TOSCANA	FI	0	0	0
MACRO AREA LOGISTICA CENTRO NORD	FIRENZE RECAPITO CAMPO DI MARTE	TOSCANA	FI	7	6	13
MACRO AREA LOGISTICA CENTRO NORD	FIRENZE RECAPITO CASELLA	TOSCANA	FI	5	5	10

Il saving per CD potrà essere soggetto a variazioni che dipenderanno dalla progettazione di dettaglio, nel rispetto dell'allegato Z a livello provinciale.

*L'assetto finale dei centri oggetto di accorpamento verrà riperequato sulle strutture accorpanti.

DETTAGLIO CD

MAL CENTRO NORD (4/5)

MAL	CD Denominazione	Regione	Sigla Prov	Articolazio ni di Base (saving)	Linee Business (saving)	Totale Saving
MACRO AREA LOGISTICA CENTRO NORD	FIRENZE RECAPITO NOVOLI	TOSCANA	FI	6	6	12
MACRO AREA LOGISTICA CENTRO NORD	PONTASSIEVE	TOSCANA	FI	1	1	2
MACRO AREA LOGISTICA CENTRO NORD	SESTO FIORENTINO RECAPITO	TOSCANA	FI	3	2	5
MACRO AREA LOGISTICA CENTRO NORD	TAVARNELLE VAL DI PESA	TOSCANA	FI	0	0	0
MACRO AREA LOGISTICA CENTRO NORD	CASTEL DEL PIANO	TOSCANA	GR	0	0	0
MACRO AREA LOGISTICA CENTRO NORD	FOLLONICA	TOSCANA	GR	0	0	0
MACRO AREA LOGISTICA CENTRO NORD	GROSSETO RECAPITO MARCONI	TOSCANA	GR	9	4	13
MACRO AREA LOGISTICA CENTRO NORD	ORBETELLO	TOSCANA	GR	1	1	2
MACRO AREA LOGISTICA CENTRO NORD	CECINA	TOSCANA	LI	0	0	0
MACRO AREA LOGISTICA CENTRO NORD	LIVORNO RECAPITO PORTA A TERRA	TOSCANA	LI	12	5	17
MACRO AREA LOGISTICA CENTRO NORD	PIOMBINO	TOSCANA	LI	1	1	2
MACRO AREA LOGISTICA CENTRO NORD	PORTOFERRAIO	TOSCANA	LI	0	1	1
MACRO AREA LOGISTICA CENTRO NORD	ROSIGNANO SOLVAY	TOSCANA	LI	0	0	0
MACRO AREA LOGISTICA CENTRO NORD	BORGO A MOZZANO	TOSCANA	LU	0	0	0
MACRO AREA LOGISTICA CENTRO NORD	CASTELNUOVO GARFAGNANA	TOSCANA	LU	0	0	0
MACRO AREA LOGISTICA CENTRO NORD	LIDO DI CAMAIORE	TOSCANA	LU	0	0	0
MACRO AREA LOGISTICA CENTRO NORD	LUCCA RECAPITO PIAGGIA	TOSCANA	LU	15	8	23
MACRO AREA LOGISTICA CENTRO NORD	PIETRASANTA	TOSCANA	LU	0	0	0
MACRO AREA LOGISTICA CENTRO NORD	VIAREGGIO RECAPITO	TOSCANA	LU	1	2	3
MACRO AREA LOGISTICA CENTRO NORD	AULLA	TOSCANA	MS	0	0	0
MACRO AREA LOGISTICA CENTRO NORD	MASSA CARRARA RECAPITO	TOSCANA	MS	7	4	11
MACRO AREA LOGISTICA CENTRO NORD	PONTREMOLI	TOSCANA	MS	0	0	0
MACRO AREA LOGISTICA CENTRO NORD	MONTECATINI VAL DI CECINA	TOSCANA	PI	0	0	0
MACRO AREA LOGISTICA CENTRO NORD	PISA RECAPITO OSPEDALETTO	TOSCANA	PI	6	5	11
MACRO AREA LOGISTICA CENTRO NORD	PONSACCO	TOSCANA	PI	5	2	7
MACRO AREA LOGISTICA CENTRO NORD	SANTA CROCE SULL'ARNO	TOSCANA	PI	0	0	0
MACRO AREA LOGISTICA CENTRO NORD	MONTEMURLO	TOSCANA	PO	1	1	2
MACRO AREA LOGISTICA CENTRO NORD	PRATO RECAPITO MARTINI	TOSCANA	PO	9	3	12
MACRO AREA LOGISTICA CENTRO NORD	MONTECATINI TERME	TOSCANA	PT	1	2	3
MACRO AREA LOGISTICA CENTRO NORD	PESCIA	TOSCANA	PT	0	1	1

Il saving per CD potrà essere soggetto a variazioni che dipenderanno dalla progettazione di dettaglio, nel rispetto dell'allegato Z a livello provinciale.

*L'assetto finale dei centri oggetto di accorpamento verrà riperequato sulle strutture accorpanti.

DETTAGLIO CD

MAL CENTRO NORD (5/5)

MAL	CD Denominazione	Regione	Sigla Prov	Articolazioni di Base (saving)	Linee Business (saving)	Totale Saving
MACRO AREA LOGISTICA CENTRO NORD	PISTOIA RECAPITO PRATESE	TOSCANA	PT	14	6	20
MACRO AREA LOGISTICA CENTRO NORD	ABBADIA SAN SALVATORE	TOSCANA	SI	0	0	0
MACRO AREA LOGISTICA CENTRO NORD	POGGIBONSI	TOSCANA	SI	0	0	0
MACRO AREA LOGISTICA CENTRO NORD	SIENA RECAPITO CERCHIAIA	TOSCANA	SI	1	1	2
MACRO AREA LOGISTICA CENTRO NORD	SIENA RECAPITO SCLAVO	TOSCANA	SI	6	3	9
MACRO AREA LOGISTICA CENTRO NORD	SINALUNGA	TOSCANA	SI	0	0	0
MACRO AREA LOGISTICA CENTRO NORD	ASSISI	UMBRIA	PG	2	1	3
MACRO AREA LOGISTICA CENTRO NORD	CASTIGLIONE DEL LAGO	UMBRIA	PG	0	0	0
MACRO AREA LOGISTICA CENTRO NORD	CITTA' DI CASTELLO	UMBRIA	PG	0	2	2
MACRO AREA LOGISTICA CENTRO NORD	FOLIGNO RECAPITO	UMBRIA	PG	1	3	4
MACRO AREA LOGISTICA CENTRO NORD	GUALDO TADINO 1	UMBRIA	PG	0	1	1
MACRO AREA LOGISTICA CENTRO NORD	GUBBIO	UMBRIA	PG	0	2	2
MACRO AREA LOGISTICA CENTRO NORD	PERUGIA RECAPITO CITTA'	UMBRIA	PG	5	2	7
MACRO AREA LOGISTICA CENTRO NORD	PERUGIA RECAPITO EST	UMBRIA	PG	2	2	4
MACRO AREA LOGISTICA CENTRO NORD	PERUGIA RECAPITO OVEST	UMBRIA	PG	2	2	4
MACRO AREA LOGISTICA CENTRO NORD	SPOLETO	UMBRIA	PG	1	1	2
MACRO AREA LOGISTICA CENTRO NORD	TODI	UMBRIA	PG	0	0	0
MACRO AREA LOGISTICA CENTRO NORD	UMBERTIDE	UMBRIA	PG	0	0	0
MACRO AREA LOGISTICA CENTRO NORD	NARNI STAZIONE	UMBRIA	TR	1	1	2
MACRO AREA LOGISTICA CENTRO NORD	ORVIETO	UMBRIA	TR	0	0	0
MACRO AREA LOGISTICA CENTRO NORD	TERNI RECAPITO BRAMANTE	UMBRIA	TR	11	5	16

Il saving per CD potrà essere soggetto a variazioni che dipenderanno dalla progettazione di dettaglio, nel rispetto dell'allegato Z a livello provinciale.

*L'assetto finale dei centri oggetto di accorpamento verrà riperequato sulle strutture accorpanti.

DETTAGLIO CD

MAL NORD EST (1/3)

MAL	CD Denominazione	Regione	Sigla Prov	Articolazio ni di Base (saving)	Linee Business (saving)	Totale Saving
MACRO AREA LOGISTICA NORD EST	GORIZIA RECAPITO VERDI	FRIULI VENEZIA GIULIA	GO	3	3	6
MACRO AREA LOGISTICA NORD EST	MONFALCONE	FRIULI VENEZIA GIULIA	GO	0	0	0
MACRO AREA LOGISTICA NORD EST	MANIAGO	FRIULI VENEZIA GIULIA	PN	1	1	2
MACRO AREA LOGISTICA NORD EST	PORDENONE RECAPITO SANTA CATERINA	FRIULI VENEZIA GIULIA	PN	8	3	11
MACRO AREA LOGISTICA NORD EST	SACILE	FRIULI VENEZIA GIULIA	PN	0	0	0
MACRO AREA LOGISTICA NORD EST	SAN VITO AL TAGLIAMENTO	FRIULI VENEZIA GIULIA	PN	0	0	0
MACRO AREA LOGISTICA NORD EST	SPLIMBERGO	FRIULI VENEZIA GIULIA	PN	0	0	0
MACRO AREA LOGISTICA NORD EST	TRIESTE RECAPITO CASALE	FRIULI VENEZIA GIULIA	TS	10	4	14
MACRO AREA LOGISTICA NORD EST	TRIESTE RECAPITO CASALE BIS	FRIULI VENEZIA GIULIA	TS	5	2	7
MACRO AREA LOGISTICA NORD EST	CERVIGNANO DEL FRIULI	FRIULI VENEZIA GIULIA	UD	3	5	8
MACRO AREA LOGISTICA NORD EST	CIVIDALE DEL FRIULI	FRIULI VENEZIA GIULIA	UD	2	3	5
MACRO AREA LOGISTICA NORD EST	CODROIPO	FRIULI VENEZIA GIULIA	UD	2	2	4
MACRO AREA LOGISTICA NORD EST	GEMONA DEL FRIULI	FRIULI VENEZIA GIULIA	UD	0	0	0
MACRO AREA LOGISTICA NORD EST	SAN DANIELE DEL FRIULI	FRIULI VENEZIA GIULIA	UD	2	2	4
MACRO AREA LOGISTICA NORD EST	TOLMEZZO	FRIULI VENEZIA GIULIA	UD	0	0	0
MACRO AREA LOGISTICA NORD EST	UDINE RECAPITO EUROPA	FRIULI VENEZIA GIULIA	UD	5	4	9
MACRO AREA LOGISTICA NORD EST	BOLZANO RECAPITO RESIA	TRENTINO ALTO ADIGE	BZ	9	7	16
MACRO AREA LOGISTICA NORD EST	BRESSANONE	TRENTINO ALTO ADIGE	BZ	1	0	1
MACRO AREA LOGISTICA NORD EST	BRUNICO	TRENTINO ALTO ADIGE	BZ	5	2	7
MACRO AREA LOGISTICA NORD EST	CHIUSA ISARCO	TRENTINO ALTO ADIGE	BZ	1	1	2
MACRO AREA LOGISTICA NORD EST	DOBBIACO	TRENTINO ALTO ADIGE	BZ	0	0	0
MACRO AREA LOGISTICA NORD EST	MERANO	TRENTINO ALTO ADIGE	BZ	5	2	7
MACRO AREA LOGISTICA NORD EST	ORA	TRENTINO ALTO ADIGE	BZ	1	1	2
MACRO AREA LOGISTICA NORD EST	SILANDRO	TRENTINO ALTO ADIGE	BZ	0	0	0
MACRO AREA LOGISTICA NORD EST	VIPITENO	TRENTINO ALTO ADIGE	BZ	0	0	0
MACRO AREA LOGISTICA NORD EST	BORGO VALSUGANA	TRENTINO ALTO ADIGE	TN	0	0	0
MACRO AREA LOGISTICA NORD EST	CAVALESE	TRENTINO ALTO ADIGE	TN	1	2	3
MACRO AREA LOGISTICA NORD EST	CLES	TRENTINO ALTO ADIGE	TN	0	0	0
MACRO AREA LOGISTICA NORD EST	MALE'	TRENTINO ALTO ADIGE	TN	0	0	0
MACRO AREA LOGISTICA NORD EST	MEZZOLOMBARDO	TRENTINO ALTO ADIGE	TN	0	0	0

Il saving per CD potrà essere soggetto a variazioni che dipenderanno dalla progettazione di dettaglio, nel rispetto dell'allegato Z a livello provinciale.

*L'assetto finale dei centri oggetto di accorpamento verrà riperequato sulle strutture accorpanti.

DETTAGLIO CD

MAL NORD EST (2/3)

MAL	CD Denominazione	Regione	Sigla Prov	Articolazioni di Base (saving)	Linee Business (saving)	Totale Saving
MACRO AREA LOGISTICA NORD EST	PERGINE VALSUGANA	TRENTINO ALTO ADIGE	TN	2	2	4
MACRO AREA LOGISTICA NORD EST	RIVA DEL GARDA	TRENTINO ALTO ADIGE	TN	2	2	4
MACRO AREA LOGISTICA NORD EST	ROVERETO RECAPITO	TRENTINO ALTO ADIGE	TN	7	3	10
MACRO AREA LOGISTICA NORD EST	TIONE DI TRENTO	TRENTINO ALTO ADIGE	TN	0	0	0
MACRO AREA LOGISTICA NORD EST	TRENTO RECAPITO DOGANA	TRENTINO ALTO ADIGE	TN	16	5	21
MACRO AREA LOGISTICA NORD EST	BELLUNO RECAPITO CASTELLO	VENETO	BL	8	3	11
MACRO AREA LOGISTICA NORD EST	FELTRE	VENETO	BL	2	3	5
MACRO AREA LOGISTICA NORD EST	PIEVE DI CADORE	VENETO	BL	0	0	0
MACRO AREA LOGISTICA NORD EST	ALBIGNASEGO	VENETO	PD	2	3	5
MACRO AREA LOGISTICA NORD EST	CAMPODARSEGO	VENETO	PD	2	3	5
MACRO AREA LOGISTICA NORD EST	CITTADELLA	VENETO	PD	4	3	7
MACRO AREA LOGISTICA NORD EST	CONSELVE	VENETO	PD	2	2	4
MACRO AREA LOGISTICA NORD EST	MONSELICE	VENETO	PD	4	4	8
MACRO AREA LOGISTICA NORD EST	PADOVA RECAPITO ANTENORE	VENETO	PD	7	9	16
MACRO AREA LOGISTICA NORD EST	PADOVA RECAPITO SANT'ANTONIO	VENETO	PD	3	3	6
MACRO AREA LOGISTICA NORD EST	PIOVE DI SACCO	VENETO	PD	1	1	2
MACRO AREA LOGISTICA NORD EST	ADRIA	VENETO	RO	0	0	0
MACRO AREA LOGISTICA NORD EST	OCCHIOBELLO	VENETO	RO	0	0	0
MACRO AREA LOGISTICA NORD EST	ROVIGO RECAPITO POPOLO	VENETO	RO	8	4	12
MACRO AREA LOGISTICA NORD EST	CASTELFRANCO VENETO	VENETO	TV	2	2	4
MACRO AREA LOGISTICA NORD EST	CONEGLIANO RECAPITO	VENETO	TV	4	3	7
MACRO AREA LOGISTICA NORD EST	CORNUDA	VENETO	TV	0	1	1
MACRO AREA LOGISTICA NORD EST	MASERADA SUL PIAVE	VENETO	TV	0	0	0
MACRO AREA LOGISTICA NORD EST	MOGLIANO VENETO	VENETO	TV	3	2	5
MACRO AREA LOGISTICA NORD EST	MONTEBELLUNA	VENETO	TV	2	2	4
MACRO AREA LOGISTICA NORD EST	MOTTA DI LIVENZA	VENETO	TV	0	1	1
MACRO AREA LOGISTICA NORD EST	ODERZO	VENETO	TV	0	0	0
MACRO AREA LOGISTICA NORD EST	TREVISO RECAPITO DUCA D'AOSTA	VENETO	TV	12	6	18
MACRO AREA LOGISTICA NORD EST	VITTORIO VENETO	VENETO	TV	0	0	0
MACRO AREA LOGISTICA NORD EST	CHIOGGIA RECAPITO	VENETO	VE	0	0	0

Il saving per CD potrà essere soggetto a variazioni che dipenderanno dalla progettazione di dettaglio, nel rispetto dell'allegato Z a livello provinciale.

*L'assetto finale dei centri oggetto di accorpamento verrà riperequato sulle strutture accorpanti.

DETTAGLIO CD

MAL NORD EST (3/3)

MAL	CD Denominazione	Regione	Sigla Prov	Articolazioni di Base (saving)	Linee Business (saving)	Totale Saving
MACRO AREA LOGISTICA NORD EST	JESOLO	VENETO	VE	0	1	1
MACRO AREA LOGISTICA NORD EST	MIRA	VENETO	VE	3	3	6
MACRO AREA LOGISTICA NORD EST	MIRANO	VENETO	VE	4	3	7
MACRO AREA LOGISTICA NORD EST	PORTOGRUARO	VENETO	VE	0	0	0
MACRO AREA LOGISTICA NORD EST	SAN DONA' DI PIAVE	VENETO	VE	2	1	3
MACRO AREA LOGISTICA NORD EST	VENEZIA RECAPITO MESTRE	VENETO	VE	6	7	13
MACRO AREA LOGISTICA NORD EST	VENEZIA RECAPITO SAN MARCO	VENETO	VE	6	0	6
MACRO AREA LOGISTICA NORD EST	ASIAGO	VENETO	VI	0	0	0
MACRO AREA LOGISTICA NORD EST	BASSANO DEL GRAPPA	VENETO	VI	4	4	8
MACRO AREA LOGISTICA NORD EST	CAMISANO VICENTINO	VENETO	VI	1	1	2
MACRO AREA LOGISTICA NORD EST	LONIGO	VENETO	VI	0	0	0
MACRO AREA LOGISTICA NORD EST	MAROSTICA	VENETO	VI	0	0	0
MACRO AREA LOGISTICA NORD EST	SCHIO	VENETO	VI	2	3	5
MACRO AREA LOGISTICA NORD EST	THIENE	VENETO	VI	0	0	0
MACRO AREA LOGISTICA NORD EST	TRISSINO	VENETO	VI	0	0	0
MACRO AREA LOGISTICA NORD EST	VALDAGNO	VENETO	VI	0	0	0
MACRO AREA LOGISTICA NORD EST	VICENZA RECAPITO SAN LAZZARO	VENETO	VI	10	5	15
MACRO AREA LOGISTICA NORD EST	BARDOLINO	VENETO	VR	2	2	4
MACRO AREA LOGISTICA NORD EST	BUSSOLENGO	VENETO	VR	2	3	5
MACRO AREA LOGISTICA NORD EST	LEGNAGO	VENETO	VR	4	4	8
MACRO AREA LOGISTICA NORD EST	SAN BONIFACIO	VENETO	VR	2	3	5
MACRO AREA LOGISTICA NORD EST	SAN MARTINO BUON ALBERGO	VENETO	VR	2	2	4
MACRO AREA LOGISTICA NORD EST	VERONA RECAPITO VIVIANI	VENETO	VR	11	8	19
MACRO AREA LOGISTICA NORD EST	VILLAFRANCA DI VERONA	VENETO	VR	5	4	9

Il saving per CD potrà essere soggetto a variazioni che dipenderanno dalla progettazione di dettaglio, nel rispetto dell'allegato Z a livello provinciale.

*L'assetto finale dei centri oggetto di accorpamento verrà riperequato sulle strutture accorpanti.

DETTAGLIO CD

MAL NORD OVEST (1/7)

MAL	CD Denominazione	Regione	Sigla Prov	Articolazio ni di Base (saving)	Linee Business (saving)	Totale Saving
MACRO AREA LOGISTICA NORD OVEST	ARENZANO	LIGURIA	GE	0	1	1
MACRO AREA LOGISTICA NORD OVEST	BUSALLA	LIGURIA	GE	2	1	3
MACRO AREA LOGISTICA NORD OVEST	CHIAVARI	LIGURIA	GE	2	2	4
MACRO AREA LOGISTICA NORD OVEST	GENOVA RECAPITO MURA ZINGARI	LIGURIA	GE	3	3	6
MACRO AREA LOGISTICA NORD OVEST	GENOVA RECAPITO ORSINI	LIGURIA	GE	5	5	10
MACRO AREA LOGISTICA NORD OVEST	GENOVA RECAPITO PONENTE	LIGURIA	GE	7	3	10
MACRO AREA LOGISTICA NORD OVEST	GENOVA RECAPITO PRA'*	LIGURIA	GE	3	2	5
MACRO AREA LOGISTICA NORD OVEST	GENOVA RECAPITO TERRALBA	LIGURIA	GE	5	6	11
MACRO AREA LOGISTICA NORD OVEST	GENOVA RECAPITO VALBISAGNO	LIGURIA	GE	3	3	6
MACRO AREA LOGISTICA NORD OVEST	GENOVA RECAPITO VALPOLCEVERA	LIGURIA	GE	2	3	5
MACRO AREA LOGISTICA NORD OVEST	LAVAGNA	LIGURIA	GE	1	1	2
MACRO AREA LOGISTICA NORD OVEST	RAPALLO RECAPITO	LIGURIA	GE	1	1	2
MACRO AREA LOGISTICA NORD OVEST	RECCO	LIGURIA	GE	1	1	2
MACRO AREA LOGISTICA NORD OVEST	SESTRI LEVANTE	LIGURIA	GE	1	1	2
MACRO AREA LOGISTICA NORD OVEST	IMPERIA RECAPITO SPONTONE	LIGURIA	IM	8	4	12
MACRO AREA LOGISTICA NORD OVEST	SANREMO RECAPITO	LIGURIA	IM	4	3	7
MACRO AREA LOGISTICA NORD OVEST	TAGGIA	LIGURIA	IM	1	1	2
MACRO AREA LOGISTICA NORD OVEST	VENTIMIGLIA 2	LIGURIA	IM	2	3	5
MACRO AREA LOGISTICA NORD OVEST	CEPARANA	LIGURIA	SP	2	1	3
MACRO AREA LOGISTICA NORD OVEST	LA SPEZIA RECAPITO CRISPI	LIGURIA	SP	14	5	19
MACRO AREA LOGISTICA NORD OVEST	SARZANA	LIGURIA	SP	0	1	1
MACRO AREA LOGISTICA NORD OVEST	ALASSIO	LIGURIA	SV	1	1	2
MACRO AREA LOGISTICA NORD OVEST	ALBENGA	LIGURIA	SV	2	2	4
MACRO AREA LOGISTICA NORD OVEST	CAIRO MONTENOTTE	LIGURIA	SV	3	1	4
MACRO AREA LOGISTICA NORD OVEST	FINALE LIGURE	LIGURIA	SV	2	1	3
MACRO AREA LOGISTICA NORD OVEST	LOANO	LIGURIA	SV	0	1	1
MACRO AREA LOGISTICA NORD OVEST	SAVONA RECAPITO MORO	LIGURIA	SV	9	4	13
MACRO AREA LOGISTICA NORD OVEST	VARAZZE	LIGURIA	SV	1	1	2
MACRO AREA LOGISTICA NORD OVEST	ALBINO	LOMBARDIA	BG	1	2	3
MACRO AREA LOGISTICA NORD OVEST	BERGAMO RECAPITO BUTTARO	LOMBARDIA	BG	14	5	19

Il saving per CD potrà essere soggetto a variazioni che dipenderanno dalla progettazione di dettaglio, nel rispetto dell'allegato Z a livello provinciale.

*L'assetto finale dei centri oggetto di accorpamento verrà riperequato sulle strutture accorpanti.

DETTAGLIO CD

MAL NORD OVEST (2/7)

MAL	CD Denominazione	Regione	Sigla Prov	Articolazioni di Base (saving)	Linee Business (saving)	Totale Saving
MACRO AREA LOGISTICA NORD OVEST	CLUSONE	LOMBARDIA	BG	1	1	2
MACRO AREA LOGISTICA NORD OVEST	DALMINE	LOMBARDIA	BG	1	2	3
MACRO AREA LOGISTICA NORD OVEST	LOVERE	LOMBARDIA	BG	1	1	2
MACRO AREA LOGISTICA NORD OVEST	PONTE SAN PIETRO	LOMBARDIA	BG	2	2	4
MACRO AREA LOGISTICA NORD OVEST	ROMANO DI LOMBARDIA	LOMBARDIA	BG	1	1	2
MACRO AREA LOGISTICA NORD OVEST	SAN PELLEGRINO TERME	LOMBARDIA	BG	1	1	2
MACRO AREA LOGISTICA NORD OVEST	SARNICO	LOMBARDIA	BG	1	1	2
MACRO AREA LOGISTICA NORD OVEST	SERiate	LOMBARDIA	BG	1	1	2
MACRO AREA LOGISTICA NORD OVEST	TRESCORE BALNEARIO	LOMBARDIA	BG	1	1	2
MACRO AREA LOGISTICA NORD OVEST	TREVIGLIO	LOMBARDIA	BG	1	2	3
MACRO AREA LOGISTICA NORD OVEST	VALBREMBO	LOMBARDIA	BG	1	1	2
MACRO AREA LOGISTICA NORD OVEST	ZINGONIA	LOMBARDIA	BG	1	0	1
MACRO AREA LOGISTICA NORD OVEST	BOARIO TERME	LOMBARDIA	BS	1	1	2
MACRO AREA LOGISTICA NORD OVEST	BRENO	LOMBARDIA	BS	1	1	2
MACRO AREA LOGISTICA NORD OVEST	BRESCIA RECAPITO DALMAZIA	LOMBARDIA	BS	11	9	20
MACRO AREA LOGISTICA NORD OVEST	CHIARI	LOMBARDIA	BS	2	1	3
MACRO AREA LOGISTICA NORD OVEST	EDOLO	LOMBARDIA	BS	0	0	0
MACRO AREA LOGISTICA NORD OVEST	GHEDI	LOMBARDIA	BS	2	2	4
MACRO AREA LOGISTICA NORD OVEST	ISEO	LOMBARDIA	BS	2	1	3
MACRO AREA LOGISTICA NORD OVEST	LENO	LOMBARDIA	BS	2	2	4
MACRO AREA LOGISTICA NORD OVEST	LUMEZZANE	LOMBARDIA	BS	1	1	2
MACRO AREA LOGISTICA NORD OVEST	MONTICHIARI	LOMBARDIA	BS	1	1	2
MACRO AREA LOGISTICA NORD OVEST	NAVE	LOMBARDIA	BS	2	2	4
MACRO AREA LOGISTICA NORD OVEST	ORZINUOVI	LOMBARDIA	BS	2	2	4
MACRO AREA LOGISTICA NORD OVEST	PALAZZOLO SULL'OGGIO	LOMBARDIA	BS	1	1	2
MACRO AREA LOGISTICA NORD OVEST	REZZATO	LOMBARDIA	BS	1	1	2
MACRO AREA LOGISTICA NORD OVEST	RIVOLTELLA DEL GARDA	LOMBARDIA	BS	2	2	4
MACRO AREA LOGISTICA NORD OVEST	ROVATO	LOMBARDIA	BS	2	2	4
MACRO AREA LOGISTICA NORD OVEST	SALO'	LOMBARDIA	BS	3	2	5
MACRO AREA LOGISTICA NORD OVEST	VALSABBIA	LOMBARDIA	BS	1	1	2

Il saving per CD potrà essere soggetto a variazioni che dipenderanno dalla progettazione di dettaglio, nel rispetto dell'allegato Z a livello provinciale.

*L'assetto finale dei centri oggetto di accorpamento verrà riperequato sulle strutture accorpanti.

DETTAGLIO CD

MAL NORD OVEST (3/7)

MAL	CD Denominazione	Regione	Sigla Prov	Articolazioni di Base (saving)	Linee Business (saving)	Totale Saving
MACRO AREA LOGISTICA NORD OVEST	VEROLANUOVA	LOMBARDIA	BS	1	1	2
MACRO AREA LOGISTICA NORD OVEST	CANTU'	LOMBARDIA	CO	1	2	3
MACRO AREA LOGISTICA NORD OVEST	COMO RECAPITO GALLIO	LOMBARDIA	CO	1	2	3
MACRO AREA LOGISTICA NORD OVEST	COMO SAN GOTTARDO	LOMBARDIA	CO	6	3	9
MACRO AREA LOGISTICA NORD OVEST	CREMNAGO DI INVERIGO	LOMBARDIA	CO	0	1	1
MACRO AREA LOGISTICA NORD OVEST	ERBA	LOMBARDIA	CO	1	1	2
MACRO AREA LOGISTICA NORD OVEST	LOMAZZO	LOMBARDIA	CO	1	1	2
MACRO AREA LOGISTICA NORD OVEST	MARIANO COMENSE	LOMBARDIA	CO	0	1	1
MACRO AREA LOGISTICA NORD OVEST	MENAGGIO	LOMBARDIA	CO	0	0	0
MACRO AREA LOGISTICA NORD OVEST	OLGIATE COMASCO	LOMBARDIA	CO	2	3	5
MACRO AREA LOGISTICA NORD OVEST	CASALMAGGIORE	LOMBARDIA	CR	0	0	0
MACRO AREA LOGISTICA NORD OVEST	CREMA	LOMBARDIA	CR	1	2	3
MACRO AREA LOGISTICA NORD OVEST	CREMONA RECAPITO ALIGHIERI	LOMBARDIA	CR	7	4	11
MACRO AREA LOGISTICA NORD OVEST	PANDINO	LOMBARDIA	CR	0	0	0
MACRO AREA LOGISTICA NORD OVEST	SORESINA	LOMBARDIA	CR	1	1	2
MACRO AREA LOGISTICA NORD OVEST	BARZANO'	LOMBARDIA	LC	1	1	2
MACRO AREA LOGISTICA NORD OVEST	BELLANO	LOMBARDIA	LC	0	0	0
MACRO AREA LOGISTICA NORD OVEST	CALOLZIOCORTE	LOMBARDIA	LC	0	0	0
MACRO AREA LOGISTICA NORD OVEST	LECCO RECAPITO LAMARMORA	LOMBARDIA	LC	1	2	3
MACRO AREA LOGISTICA NORD OVEST	MERATE	LOMBARDIA	LC	1	2	3
MACRO AREA LOGISTICA NORD OVEST	VALMADRERA	LOMBARDIA	LC	0	0	0
MACRO AREA LOGISTICA NORD OVEST	CASALPUSTERLENGO	LOMBARDIA	LO	1	1	2
MACRO AREA LOGISTICA NORD OVEST	LODI RECAPITO FASCETTI	LOMBARDIA	LO	6	4	10
MACRO AREA LOGISTICA NORD OVEST	SANT'ANGELO LODIGIANO	LOMBARDIA	LO	0	1	1
MACRO AREA LOGISTICA NORD OVEST	BRUGHERIO	LOMBARDIA	MB	0	1	1
MACRO AREA LOGISTICA NORD OVEST	CARATE BRIANZA	LOMBARDIA	MB	5	3	8
MACRO AREA LOGISTICA NORD OVEST	CESANO MADERNO	LOMBARDIA	MB	1	1	2
MACRO AREA LOGISTICA NORD OVEST	DESIO	LOMBARDIA	MB	1	1	2
MACRO AREA LOGISTICA NORD OVEST	LIMBIATE	LOMBARDIA	MB	0	1	1
MACRO AREA LOGISTICA NORD OVEST	MEDA	LOMBARDIA	MB	0	1	1

Il saving per CD potrà essere soggetto a variazioni che dipenderanno dalla progettazione di dettaglio, nel rispetto dell'allegato Z a livello provinciale.

*L'assetto finale dei centri oggetto di accorpamento verrà riperequato sulle strutture accorpanti.

DETTAGLIO CD

MAL NORD OVEST (4/7)

MAL	CD Denominazione	Regione	Sigla Prov	Articolazio ni di Base (saving)	Linee Business (saving)	Totale Saving
MACRO AREA LOGISTICA NORD OVEST	MONZA RECAPITO	LOMBARDIA	MB	8	4	12
MACRO AREA LOGISTICA NORD OVEST	SEVESO	LOMBARDIA	MB	0	1	1
MACRO AREA LOGISTICA NORD OVEST	VIMERCATE	LOMBARDIA	MB	2	2	4
MACRO AREA LOGISTICA NORD OVEST	ABBIATEGRASSO	LOMBARDIA	MI	0	1	1
MACRO AREA LOGISTICA NORD OVEST	BOLLATE	LOMBARDIA	MI	0	1	1
MACRO AREA LOGISTICA NORD OVEST	CASTANO PRIMO*	LOMBARDIA	MI	0	1	1
MACRO AREA LOGISTICA NORD OVEST	CINISELLO BALSAMO RECAPITO	LOMBARDIA	MI	2	1	3
MACRO AREA LOGISTICA NORD OVEST	CORNAREDO	LOMBARDIA	MI	0	1	1
MACRO AREA LOGISTICA NORD OVEST	CORSICO	LOMBARDIA	MI	3	2	5
MACRO AREA LOGISTICA NORD OVEST	GORGONZOLA	LOMBARDIA	MI	0	1	1
MACRO AREA LOGISTICA NORD OVEST	LEGNANO RECAPITO	LOMBARDIA	MI	10	4	14
MACRO AREA LOGISTICA NORD OVEST	MAGENTA	LOMBARDIA	MI	0	1	1
MACRO AREA LOGISTICA NORD OVEST	MILANO RECAPITO BAGGIO	LOMBARDIA	MI	13	7	20
MACRO AREA LOGISTICA NORD OVEST	MILANO RECAPITO BOVISA	LOMBARDIA	MI	5	4	9
MACRO AREA LOGISTICA NORD OVEST	MILANO RECAPITO CENTRO	LOMBARDIA	MI	10	7	17
MACRO AREA LOGISTICA NORD OVEST	MILANO RECAPITO CORVETTO	LOMBARDIA	MI	10	8	18
MACRO AREA LOGISTICA NORD OVEST	MILANO RECAPITO ISOLA	LOMBARDIA	MI	7	9	16
MACRO AREA LOGISTICA NORD OVEST	MILANO RECAPITO LAMBRATE	LOMBARDIA	MI	5	2	7
MACRO AREA LOGISTICA NORD OVEST	MILANO RECAPITO PRECOTTO	LOMBARDIA	MI	11	6	17
MACRO AREA LOGISTICA NORD OVEST	NERVIANO	LOMBARDIA	MI	0	1	1
MACRO AREA LOGISTICA NORD OVEST	NOVATE MILANESE	LOMBARDIA	MI	1	1	2
MACRO AREA LOGISTICA NORD OVEST	PADERNO DUGNANO	LOMBARDIA	MI	0	1	1
MACRO AREA LOGISTICA NORD OVEST	POZZO D'ADDA	LOMBARDIA	MI	0	0	0
MACRO AREA LOGISTICA NORD OVEST	RHO RECAPITO	LOMBARDIA	MI	2	1	3
MACRO AREA LOGISTICA NORD OVEST	ROZZANO	LOMBARDIA	MI	3	2	5
MACRO AREA LOGISTICA NORD OVEST	SAN DONATO MILANESE	LOMBARDIA	MI	1	2	3
MACRO AREA LOGISTICA NORD OVEST	SEGRATE RECAPITO	LOMBARDIA	MI	4	3	7
MACRO AREA LOGISTICA NORD OVEST	SENAGO	LOMBARDIA	MI	0	1	1
MACRO AREA LOGISTICA NORD OVEST	SESTO SAN GIOVANNI RECAPITO	LOMBARDIA	MI	3	2	5
MACRO AREA LOGISTICA NORD OVEST	SETTIMO MILANESE	LOMBARDIA	MI	0	1	1

Il saving per CD potrà essere soggetto a variazioni che dipenderanno dalla progettazione di dettaglio, nel rispetto dell'allegato Z a livello provinciale.

*L'assetto finale dei centri oggetto di accorpamento verrà riperequato sulle strutture accorpanti.

DETTAGLIO CD

MAL NORD OVEST (5/7)

MAL	CD Denominazione	Regione	Sigla Prov	Articolazio ni di Base (saving)	Linee Business (saving)	Totale Saving
MACRO AREA LOGISTICA NORD OVEST	ZIVIDO	LOMBARDIA	MI	3	1	4
MACRO AREA LOGISTICA NORD OVEST	ASOLA	LOMBARDIA	MN	0	0	0
MACRO AREA LOGISTICA NORD OVEST	CASTIGLIONE DELLE STIVIERE	LOMBARDIA	MN	0	0	0
MACRO AREA LOGISTICA NORD OVEST	GONZAGA	LOMBARDIA	MN	0	1	1
MACRO AREA LOGISTICA NORD OVEST	MANTOVA RECAPITO NENNI	LOMBARDIA	MN	12	9	21
MACRO AREA LOGISTICA NORD OVEST	OSTIGLIA	LOMBARDIA	MN	0	1	1
MACRO AREA LOGISTICA NORD OVEST	VIADANA	LOMBARDIA	MN	0	2	2
MACRO AREA LOGISTICA NORD OVEST	BELGIOIOSO	LOMBARDIA	PV	0	1	1
MACRO AREA LOGISTICA NORD OVEST	PAVIA RECAPITO BRAMBILLA	LOMBARDIA	PV	10	5	15
MACRO AREA LOGISTICA NORD OVEST	SANNAZZARO DE' BURGONDI	LOMBARDIA	PV	0	1	1
MACRO AREA LOGISTICA NORD OVEST	SIZIANO	LOMBARDIA	PV	0	1	1
MACRO AREA LOGISTICA NORD OVEST	STRADELLA	LOMBARDIA	PV	1	3	4
MACRO AREA LOGISTICA NORD OVEST	VIGEVANO RECAPITO	LOMBARDIA	PV	4	2	6
MACRO AREA LOGISTICA NORD OVEST	VOGHERA	LOMBARDIA	PV	1	2	3
MACRO AREA LOGISTICA NORD OVEST	CHIAVENNA	LOMBARDIA	SO	0	0	0
MACRO AREA LOGISTICA NORD OVEST	MORBEGNO	LOMBARDIA	SO	1	1	2
MACRO AREA LOGISTICA NORD OVEST	SONDRIO RECAPITO AGNEDA	LOMBARDIA	SO	6	3	9
MACRO AREA LOGISTICA NORD OVEST	TIRANO	LOMBARDIA	SO	1	1	2
MACRO AREA LOGISTICA NORD OVEST	BUSTO ARSIZIO RECAPITO	LOMBARDIA	VA	5	2	7
MACRO AREA LOGISTICA NORD OVEST	CROSIO DELLA VALLE	LOMBARDIA	VA	0	1	1
MACRO AREA LOGISTICA NORD OVEST	GALLARATE RECAPITO	LOMBARDIA	VA	5	2	7
MACRO AREA LOGISTICA NORD OVEST	LAVENO MOMBELLO	LOMBARDIA	VA	0	1	1
MACRO AREA LOGISTICA NORD OVEST	LUINO	LOMBARDIA	VA	1	2	3
MACRO AREA LOGISTICA NORD OVEST	SARONNO	LOMBARDIA	VA	1	1	2
MACRO AREA LOGISTICA NORD OVEST	SESTO CALENDE	LOMBARDIA	VA	2	2	4
MACRO AREA LOGISTICA NORD OVEST	TRADATE	LOMBARDIA	VA	0	1	1
MACRO AREA LOGISTICA NORD OVEST	VARESE RECAPITO BELFORTE	LOMBARDIA	VA	14	7	21
MACRO AREA LOGISTICA NORD OVEST	ACQUI TERME	PIEMONTE	AL	0	0	0
MACRO AREA LOGISTICA NORD OVEST	ALESSANDRIA RECAPITO CURIEL	PIEMONTE	AL	13	6	19
MACRO AREA LOGISTICA NORD OVEST	CASALE MONFERRATO	PIEMONTE	AL	1	1	2

Il saving per CD potrà essere soggetto a variazioni che dipenderanno dalla progettazione di dettaglio, nel rispetto dell'allegato Z a livello provinciale.

*L'assetto finale dei centri oggetto di accorpamento verrà riperequato sulle strutture accorpanti.

DETTAGLIO CD

MAL NORD OVEST (6/7)

MAL	CD Denominazione	Regione	Sigla Prov	Articolazioni di Base (saving)	Linee Business (saving)	Totale Saving
MACRO AREA LOGISTICA NORD OVEST	MOMBELLO VAL CERRINA	PIEMONTE	AL	0	0	0
MACRO AREA LOGISTICA NORD OVEST	NOVI LIGURE	PIEMONTE	AL	3	1	4
MACRO AREA LOGISTICA NORD OVEST	OVADA	PIEMONTE	AL	0	0	0
MACRO AREA LOGISTICA NORD OVEST	TORTONA	PIEMONTE	AL	2	1	3
MACRO AREA LOGISTICA NORD OVEST	VALENZA	PIEMONTE	AL	2	1	3
MACRO AREA LOGISTICA NORD OVEST	ASTI RECAPITO DANTE	PIEMONTE	AT	15	6	21
MACRO AREA LOGISTICA NORD OVEST	CANELLI	PIEMONTE	AT	2	2	4
MACRO AREA LOGISTICA NORD OVEST	VILAFRANCA D'ASTI	PIEMONTE	AT	2	2	4
MACRO AREA LOGISTICA NORD OVEST	BIELLA RECAPITO MICCA	PIEMONTE	BI	16	6	22
MACRO AREA LOGISTICA NORD OVEST	COSSATO	PIEMONTE	BI	1	0	1
MACRO AREA LOGISTICA NORD OVEST	ALBA 3 C.O.	PIEMONTE	CN	6	3	9
MACRO AREA LOGISTICA NORD OVEST	BARGE	PIEMONTE	CN	0	0	0
MACRO AREA LOGISTICA NORD OVEST	BRA	PIEMONTE	CN	2	2	4
MACRO AREA LOGISTICA NORD OVEST	CEVA	PIEMONTE	CN	0	0	0
MACRO AREA LOGISTICA NORD OVEST	CUNEO RECAPITO DE GASPERI	PIEMONTE	CN	18	8	26
MACRO AREA LOGISTICA NORD OVEST	DRONERO	PIEMONTE	CN	0	1	1
MACRO AREA LOGISTICA NORD OVEST	FOSSANO	PIEMONTE	CN	1	2	3
MACRO AREA LOGISTICA NORD OVEST	MONDOVI' BREO	PIEMONTE	CN	2	3	5
MACRO AREA LOGISTICA NORD OVEST	SALUZZO	PIEMONTE	CN	1	1	2
MACRO AREA LOGISTICA NORD OVEST	SAVIGLIANO	PIEMONTE	CN	1	1	2
MACRO AREA LOGISTICA NORD OVEST	ARONA	PIEMONTE	NO	0	0	0
MACRO AREA LOGISTICA NORD OVEST	NOVARA RECAPITO MONTEROSA	PIEMONTE	NO	8	6	14
MACRO AREA LOGISTICA NORD OVEST	POMBIA	PIEMONTE	NO	4	3	7
MACRO AREA LOGISTICA NORD OVEST	AVIGLIANA	PIEMONTE	TO	6	3	9
MACRO AREA LOGISTICA NORD OVEST	BEINASCO	PIEMONTE	TO	2	2	4
MACRO AREA LOGISTICA NORD OVEST	CALUSO	PIEMONTE	TO	0	1	1
MACRO AREA LOGISTICA NORD OVEST	CARMAGNOLA	PIEMONTE	TO	2	1	3
MACRO AREA LOGISTICA NORD OVEST	CASTELLAMONTE	PIEMONTE	TO	0	1	1
MACRO AREA LOGISTICA NORD OVEST	CHIERI	PIEMONTE	TO	3	1	4
MACRO AREA LOGISTICA NORD OVEST	CHIVASSO	PIEMONTE	TO	5	3	8

Il saving per CD potrà essere soggetto a variazioni che dipenderanno dalla progettazione di dettaglio, nel rispetto dell'allegato Z a livello provinciale.

*L'assetto finale dei centri oggetto di accorpamento verrà riperequato sulle strutture accorpanti.

DETTAGLIO CD

MAL NORD OVEST (7/7)

MAL	CD Denominazione	Regione	Sigla Prov	Articolazio ni di Base (saving)	Linee Business (saving)	Totale Saving
MACRO AREA LOGISTICA NORD OVEST	CUORGNE'	PIEMONTE	TO	0	0	0
MACRO AREA LOGISTICA NORD OVEST	IVREA	PIEMONTE	TO	4	2	6
MACRO AREA LOGISTICA NORD OVEST	LANZO TORINESE	PIEMONTE	TO	3	1	4
MACRO AREA LOGISTICA NORD OVEST	LEINI'	PIEMONTE	TO	6	3	9
MACRO AREA LOGISTICA NORD OVEST	LUSERNA SAN GIOVANNI	PIEMONTE	TO	0	1	1
MACRO AREA LOGISTICA NORD OVEST	MONCALIERI RECAPITO	PIEMONTE	TO	6	3	9
MACRO AREA LOGISTICA NORD OVEST	ORBASSANO	PIEMONTE	TO	4	2	6
MACRO AREA LOGISTICA NORD OVEST	PEROSA ARGENTINA	PIEMONTE	TO	0	1	1
MACRO AREA LOGISTICA NORD OVEST	PINEROLO	PIEMONTE	TO	3	1	4
MACRO AREA LOGISTICA NORD OVEST	RIVAROLO CANAVESE	PIEMONTE	TO	0	1	1
MACRO AREA LOGISTICA NORD OVEST	RIVOLI RECAPITO	PIEMONTE	TO	2	1	3
MACRO AREA LOGISTICA NORD OVEST	SUSA	PIEMONTE	TO	2	1	3
MACRO AREA LOGISTICA NORD OVEST	TORINO RECAPITO GROSSETO	PIEMONTE	TO	7	4	11
MACRO AREA LOGISTICA NORD OVEST	TORINO RECAPITO MARSIGLI	PIEMONTE	TO	8	4	12
MACRO AREA LOGISTICA NORD OVEST	TORINO RECAPITO MIRAFIORI*	PIEMONTE	TO	4	2	6
MACRO AREA LOGISTICA NORD OVEST	TORINO RECAPITO MONTEVERDI	PIEMONTE	TO	5	1	6
MACRO AREA LOGISTICA NORD OVEST	TORINO RECAPITO NIZZA	PIEMONTE	TO	4	1	5
MACRO AREA LOGISTICA NORD OVEST	TORINO RECAPITO REISS ROMOLI	PIEMONTE	TO	6	4	10
MACRO AREA LOGISTICA NORD OVEST	TORINO RECAPITO TAZZOLI	PIEMONTE	TO	14	5	19
MACRO AREA LOGISTICA NORD OVEST	DOMODOSSOLA RECAPITO MATTEOTTI	PIEMONTE	VB	3	2	5
MACRO AREA LOGISTICA NORD OVEST	INTRA	PIEMONTE	VB	0	0	0
MACRO AREA LOGISTICA NORD OVEST	OMEGNA	PIEMONTE	VB	0	0	0
MACRO AREA LOGISTICA NORD OVEST	BORGOSIESA	PIEMONTE	VC	0	0	0
MACRO AREA LOGISTICA NORD OVEST	SANTHIA'	PIEMONTE	VC	0	1	1
MACRO AREA LOGISTICA NORD OVEST	VERCELLI RECAPITO PIAZZA NOVARA	PIEMONTE	VC	2	2	4
MACRO AREA LOGISTICA NORD OVEST	AOSTA RECAPITO RIBITEL	VALLE D'AOSTA	AO	3	3	6
MACRO AREA LOGISTICA NORD OVEST	SAINT VINCENT	VALLE D'AOSTA	AO	3	1	4

Il saving per CD potrà essere soggetto a variazioni che dipenderanno dalla progettazione di dettaglio, nel rispetto dell'allegato Z a livello provinciale.

*L'assetto finale dei centri oggetto di accorpamento verrà riperequato sulle strutture accorpanti.

DETTAGLIO CD

MAL SICILIA (1/2)

MAL	CD Denominazione	Regione	Sigla Prov	Articolazioni di Base (saving)	Linee Business (saving)	Totale Saving
MACRO AREA LOGISTICA SICILIA	AGRIGENTO RECAPITO SAN BENEDETTO	SICILIA	AG	6	4	10
MACRO AREA LOGISTICA SICILIA	CANICATTI'	SICILIA	AG	1	1	2
MACRO AREA LOGISTICA SICILIA	FAVARA	SICILIA	AG	1	1	2
MACRO AREA LOGISTICA SICILIA	LICATA	SICILIA	AG	0	0	0
MACRO AREA LOGISTICA SICILIA	RIBERA	SICILIA	AG	0	1	1
MACRO AREA LOGISTICA SICILIA	SCIACCA	SICILIA	AG	0	0	0
MACRO AREA LOGISTICA SICILIA	CALTANISSETTA RECAPITO LEONE	SICILIA	CL	12	6	18
MACRO AREA LOGISTICA SICILIA	GELA RECAPITO	SICILIA	CL	0	0	0
MACRO AREA LOGISTICA SICILIA	ACI SANT'ANTONIO	SICILIA	CT	1	1	2
MACRO AREA LOGISTICA SICILIA	ACIREALE RECAPITO	SICILIA	CT	2	3	5
MACRO AREA LOGISTICA SICILIA	BRONTE	SICILIA	CT	0	0	0
MACRO AREA LOGISTICA SICILIA	CALTAGIRONE	SICILIA	CT	1	1	2
MACRO AREA LOGISTICA SICILIA	CATANIA RECAPITO ALLA RENA	SICILIA	CT	3	6	9
MACRO AREA LOGISTICA SICILIA	CATANIA RECAPITO FERRARI	SICILIA	CT	3	4	7
MACRO AREA LOGISTICA SICILIA	CATANIA RECAPITO RAPISARDI	SICILIA	CT	3	2	5
MACRO AREA LOGISTICA SICILIA	GIARRE	SICILIA	CT	1	2	3
MACRO AREA LOGISTICA SICILIA	GRAVINA DI CATANIA	SICILIA	CT	1	2	3
MACRO AREA LOGISTICA SICILIA	PATERNO'	SICILIA	CT	2	3	5
MACRO AREA LOGISTICA SICILIA	PEDARA	SICILIA	CT	0	1	1
MACRO AREA LOGISTICA SICILIA	RAMACCA	SICILIA	CT	0	0	0
MACRO AREA LOGISTICA SICILIA	ENNA RECAPITO BARONESSA	SICILIA	EN	5	2	7
MACRO AREA LOGISTICA SICILIA	LEONFORTE	SICILIA	EN	1	1	2
MACRO AREA LOGISTICA SICILIA	BARCELLONA POZZO DI GOTTO	SICILIA	ME	1	2	3
MACRO AREA LOGISTICA SICILIA	CAPO D'ORLANDO	SICILIA	ME	0	1	1
MACRO AREA LOGISTICA SICILIA	MESSINA RECAPITO PISTUNINA	SICILIA	ME	9	5	14
MACRO AREA LOGISTICA SICILIA	MESSINA RECAPITO VIA OLIMPIA	SICILIA	ME	4	2	6
MACRO AREA LOGISTICA SICILIA	MILAZZO	SICILIA	ME	0	1	1
MACRO AREA LOGISTICA SICILIA	PATTI	SICILIA	ME	0	1	1
MACRO AREA LOGISTICA SICILIA	SANTA TERESA DI RIVA	SICILIA	ME	0	1	1
MACRO AREA LOGISTICA SICILIA	SANT'AGATA DI MILITELLO	SICILIA	ME	0	1	1

Il saving per CD potrà essere soggetto a variazioni che dipenderanno dalla progettazione di dettaglio, nel rispetto dell'allegato Z a livello provinciale.

*L'assetto finale dei centri oggetto di accorpamento verrà riperequato sulle strutture accorpanti.

DETTAGLIO CD

MAL SICILIA (1/2)

MAL	CD Denominazione	Regione	Sigla Prov	Articolazioni di Base (saving)	Linee Business (saving)	Totale Saving
MACRO AREA LOGISTICA SICILIA	SPADAFORA	SICILIA	ME	0	0	0
MACRO AREA LOGISTICA SICILIA	TAORMINA	SICILIA	ME	0	0	0
MACRO AREA LOGISTICA SICILIA	BAGHERIA RECAPITO	SICILIA	PA	2	3	5
MACRO AREA LOGISTICA SICILIA	CARINI	SICILIA	PA	1	2	3
MACRO AREA LOGISTICA SICILIA	CEFALU'	SICILIA	PA	0	0	0
MACRO AREA LOGISTICA SICILIA	CORLEONE	SICILIA	PA	0	0	0
MACRO AREA LOGISTICA SICILIA	LERCARA FRIDDI	SICILIA	PA	0	0	0
MACRO AREA LOGISTICA SICILIA	MONREALE	SICILIA	PA	1	1	2
MACRO AREA LOGISTICA SICILIA	PALERMO RECAPITO AUSONIA	SICILIA	PA	4	7	11
MACRO AREA LOGISTICA SICILIA	PALERMO RECAPITO CENTRO	SICILIA	PA	4	6	10
MACRO AREA LOGISTICA SICILIA	PALERMO RECAPITO LA MALFA	SICILIA	PA	4	3	7
MACRO AREA LOGISTICA SICILIA	PALERMO RECAPITO SPERONE	SICILIA	PA	3	4	7
MACRO AREA LOGISTICA SICILIA	PARTINICO	SICILIA	PA	0	1	1
MACRO AREA LOGISTICA SICILIA	TERMINI IMERESE	SICILIA	PA	0	0	0
MACRO AREA LOGISTICA SICILIA	MODICA RECAPITO	SICILIA	RG	1	2	3
MACRO AREA LOGISTICA SICILIA	RAGUSA RECAPITO ERCOLANO	SICILIA	RG	9	2	11
MACRO AREA LOGISTICA SICILIA	VITTORIA RECAPITO	SICILIA	RG	1	2	3
MACRO AREA LOGISTICA SICILIA	AUGUSTA	SICILIA	SR	0	0	0
MACRO AREA LOGISTICA SICILIA	AVOLA	SICILIA	SR	0	1	1
MACRO AREA LOGISTICA SICILIA	LENTINI	SICILIA	SR	1	1	2
MACRO AREA LOGISTICA SICILIA	PACHINO	SICILIA	SR	0	0	0
MACRO AREA LOGISTICA SICILIA	PRIOLO	SICILIA	SR	0	1	1
MACRO AREA LOGISTICA SICILIA	SIRACUSA RECAPITO PANAGIA	SICILIA	SR	7	3	10
MACRO AREA LOGISTICA SICILIA	ALCAMO	SICILIA	TP	0	1	1
MACRO AREA LOGISTICA SICILIA	CASTELVETRANO*	SICILIA	TP	0	1	1
MACRO AREA LOGISTICA SICILIA	MARSALA RECAPITO	SICILIA	TP	1	1	2
MACRO AREA LOGISTICA SICILIA	MAZARA DEL VALLO RECAPITO	SICILIA	TP	0	1	1
MACRO AREA LOGISTICA SICILIA	TRAPANI RECAPITO PLATAMONE	SICILIA	TP	3	3	6

Il saving per CD potrà essere soggetto a variazioni che dipenderanno dalla progettazione di dettaglio, nel rispetto dell'allegato Z a livello provinciale.

*L'assetto finale dei centri oggetto di accorpamento verrà riperequato sulle strutture accorpanti.

DETTAGLIO CD

MAL SUD (1/5)

MAL	CD Denominazione	Regione	Sigla Prov	Articolazioni di Base (saving)	Linee Business (saving)	Totale Saving
MACRO AREA LOGISTICA SUD	GRASSANO	BASILICATA	MT	0	0	0
MACRO AREA LOGISTICA SUD	MATERA RECAPITO SCIENZA	BASILICATA	MT	5	2	7
MACRO AREA LOGISTICA SUD	POLICORO	BASILICATA	MT	0	0	0
MACRO AREA LOGISTICA SUD	CASTELGRANDE	BASILICATA	PZ	0	0	0
MACRO AREA LOGISTICA SUD	LAURIA INFERIORE	BASILICATA	PZ	0	0	0
MACRO AREA LOGISTICA SUD	POTENZA RECAPITO GRIPPO	BASILICATA	PZ	9	5	14
MACRO AREA LOGISTICA SUD	SENISE	BASILICATA	PZ	0	0	0
MACRO AREA LOGISTICA SUD	VENOSA	BASILICATA	PZ	1	2	3
MACRO AREA LOGISTICA SUD	VIGGIANO	BASILICATA	PZ	0	0	0
MACRO AREA LOGISTICA SUD	ACRI	CALABRIA	CS	0	0	0
MACRO AREA LOGISTICA SUD	AMANTEA	CALABRIA	CS	0	1	1
MACRO AREA LOGISTICA SUD	CASTROVILLARI	CALABRIA	CS	0	2	2
MACRO AREA LOGISTICA SUD	CORIGLIANO CALABRO STAZIONE	CALABRIA	CS	2	4	6
MACRO AREA LOGISTICA SUD	COSENZA RECAPITO VENETO	CALABRIA	CS	6	5	11
MACRO AREA LOGISTICA SUD	GRIMALDI	CALABRIA	CS	0	0	0
MACRO AREA LOGISTICA SUD	MARINA DI BELVEDERE MARITTIMO	CALABRIA	CS	0	1	1
MACRO AREA LOGISTICA SUD	PAOLA	CALABRIA	CS	0	1	1
MACRO AREA LOGISTICA SUD	ROGES DI RENDE	CALABRIA	CS	5	5	10
MACRO AREA LOGISTICA SUD	SAN MARCO ARGENTANO	CALABRIA	CS	0	0	0
MACRO AREA LOGISTICA SUD	SCALEA	CALABRIA	CS	0	2	2
MACRO AREA LOGISTICA SUD	TREBISACCE	CALABRIA	CS	0	1	1
MACRO AREA LOGISTICA SUD	CATANZARO RECAPITO STAZIONE	CALABRIA	CZ	5	4	9
MACRO AREA LOGISTICA SUD	GIRIFALCO	CALABRIA	CZ	2	0	2
MACRO AREA LOGISTICA SUD	LAMEZIA TERME RECAPITO	CALABRIA	CZ	2	4	6
MACRO AREA LOGISTICA SUD	SELLIA MARINA	CALABRIA	CZ	0	0	0
MACRO AREA LOGISTICA SUD	SOVERATO	CALABRIA	CZ	0	0	0
MACRO AREA LOGISTICA SUD	CIRO' MARINA	CALABRIA	KR	0	0	0
MACRO AREA LOGISTICA SUD	CROTONE RECAPITO PATERNOSTRO	CALABRIA	KR	8	3	11
MACRO AREA LOGISTICA SUD	BOVALINO MARINA*	CALABRIA	RC	0	1	1
MACRO AREA LOGISTICA SUD	LOCRI	CALABRIA	RC	2	3	5

Il saving per CD potrà essere soggetto a variazioni che dipenderanno dalla progettazione di dettaglio, nel rispetto dell'allegato Z a livello provinciale.

*L'assetto finale dei centri oggetto di accorpamento verrà riperequato sulle strutture accorpanti.

DETTAGLIO CD

MAL SUD (2/5)

MAL	CD Denominazione	Regione	Sigla Prov	Articolazioni di Base (saving)	Linee Business (saving)	Totale Saving
MACRO AREA LOGISTICA SUD	MARINA DI CAULONIA*	CALABRIA	RC	0	1	1
MACRO AREA LOGISTICA SUD	MELITO DI PORTO SALVO	CALABRIA	RC	0	1	1
MACRO AREA LOGISTICA SUD	PALMI CENTRO	CALABRIA	RC	0	2	2
MACRO AREA LOGISTICA SUD	REGGIO CALABRIA RECAPITO NORD	CALABRIA	RC	4	5	9
MACRO AREA LOGISTICA SUD	REGGIO CALABRIA RECAPITO SUD	CALABRIA	RC	7	3	10
MACRO AREA LOGISTICA SUD	RIZZICONI	CALABRIA	RC	0	0	0
MACRO AREA LOGISTICA SUD	SERRA SAN BRUNO	CALABRIA	VV	0	1	1
MACRO AREA LOGISTICA SUD	TROPEA	CALABRIA	VV	0	0	0
MACRO AREA LOGISTICA SUD	VIBO VALENTIA RECAPITO RAZZA	CALABRIA	VV	2	3	5
MACRO AREA LOGISTICA SUD	ARIANO IRPINO	CAMPANIA	AV	0	0	0
MACRO AREA LOGISTICA SUD	AVELLA	CAMPANIA	AV	0	2	2
MACRO AREA LOGISTICA SUD	AVELLINO RECAPITO DE SANCTIS	CAMPANIA	AV	19	9	28
MACRO AREA LOGISTICA SUD	MIRABELLA ECLANO	CAMPANIA	AV	1	0	1
MACRO AREA LOGISTICA SUD	SANT'ANGELO DEI LOMBARDI	CAMPANIA	AV	1	1	2
MACRO AREA LOGISTICA SUD	BENEVENTO RECAPITO LONGOBARDI	CAMPANIA	BN	9	6	15
MACRO AREA LOGISTICA SUD	MOLINARA	CAMPANIA	BN	1	0	1
MACRO AREA LOGISTICA SUD	MONTESARCHIO	CAMPANIA	BN	0	2	2
MACRO AREA LOGISTICA SUD	PONTE	CAMPANIA	BN	1	2	3
MACRO AREA LOGISTICA SUD	AVERSA RECAPITO	CAMPANIA	CE	9	5	14
MACRO AREA LOGISTICA SUD	CASERTA RECAPITO ELLITTICO	CAMPANIA	CE	7	6	13
MACRO AREA LOGISTICA SUD	MADDALONI	CAMPANIA	CE	0	1	1
MACRO AREA LOGISTICA SUD	MARCIANISE	CAMPANIA	CE	1	2	3
MACRO AREA LOGISTICA SUD	MONDRAGONE	CAMPANIA	CE	0	2	2
MACRO AREA LOGISTICA SUD	PIEDIMONTE MATESE	CAMPANIA	CE	1	1	2
MACRO AREA LOGISTICA SUD	PIGNATARO MAGGIORE	CAMPANIA	CE	0	2	2
MACRO AREA LOGISTICA SUD	SAN CIPRIANO D'AVERSA*	CAMPANIA	CE	0	2	2
MACRO AREA LOGISTICA SUD	SANTA MARIA CAPUA VETERE	CAMPANIA	CE	1	3	4
MACRO AREA LOGISTICA SUD	SESSA AURUNCA	CAMPANIA	CE	0	2	2
MACRO AREA LOGISTICA SUD	ACERRA	CAMPANIA	NA	1	1	2
MACRO AREA LOGISTICA SUD	AFRAGOLA RECAPITO	CAMPANIA	NA	1	1	2

Il saving per CD potrà essere soggetto a variazioni che dipenderanno dalla progettazione di dettaglio, nel rispetto dell'allegato Z a livello provinciale.

*L'assetto finale dei centri oggetto di accorpamento verrà riperequato sulle strutture accorpanti.

DETTAGLIO CD

MAL SUD (3/5)

MAL	CD Denominazione	Regione	Sigla Prov	Articolazioni di Base (saving)	Linee Business (saving)	Totale Saving
MACRO AREA LOGISTICA SUD	BOSCOREALE	CAMPANIA	NA	1	1	2
MACRO AREA LOGISTICA SUD	CASALNUOVO DI NAPOLI	CAMPANIA	NA	1	1	2
MACRO AREA LOGISTICA SUD	CASORIA RECAPITO	CAMPANIA	NA	3	2	5
MACRO AREA LOGISTICA SUD	CASTELLAMMARE DI STABIA RECAPITO	CAMPANIA	NA	2	2	4
MACRO AREA LOGISTICA SUD	FRATTAMAGGIORE	CAMPANIA	NA	2	2	4
MACRO AREA LOGISTICA SUD	GIUGLIANO IN CAMPANIA RECAPITO	CAMPANIA	NA	5	3	8
MACRO AREA LOGISTICA SUD	GRAGNANO	CAMPANIA	NA	1	1	2
MACRO AREA LOGISTICA SUD	MARANO DI NAPOLI RECAPITO	CAMPANIA	NA	4	7	11
MACRO AREA LOGISTICA SUD	META	CAMPANIA	NA	1	1	2
MACRO AREA LOGISTICA SUD	NAPOLI RECAPITO BARRA	CAMPANIA	NA	3	2	5
MACRO AREA LOGISTICA SUD	NAPOLI RECAPITO MATTEOTTI	CAMPANIA	NA	7	5	12
MACRO AREA LOGISTICA SUD	NAPOLI RECAPITO MERIDIONALE	CAMPANIA	NA	6	5	11
MACRO AREA LOGISTICA SUD	NAPOLI RECAPITO SECONDIGLIANO	CAMPANIA	NA	5	4	9
MACRO AREA LOGISTICA SUD	NAPOLI RECAPITO SOCCAVO	CAMPANIA	NA	5	3	8
MACRO AREA LOGISTICA SUD	NAPOLI RECAPITO VOMERO	CAMPANIA	NA	3	2	5
MACRO AREA LOGISTICA SUD	NOLA	CAMPANIA	NA	5	3	8
MACRO AREA LOGISTICA SUD	POMIGLIANO D'ARCO	CAMPANIA	NA	1	1	2
MACRO AREA LOGISTICA SUD	PORTICI RECAPITO	CAMPANIA	NA	5	4	9
MACRO AREA LOGISTICA SUD	PORTO D'ISCHIA	CAMPANIA	NA	0	1	1
MACRO AREA LOGISTICA SUD	POZZUOLI RECAPITO	CAMPANIA	NA	4	3	7
MACRO AREA LOGISTICA SUD	SOMMA VESUVIANA	CAMPANIA	NA	4	4	8
MACRO AREA LOGISTICA SUD	TORRE ANNUNZIATA	CAMPANIA	NA	2	1	3
MACRO AREA LOGISTICA SUD	TORRE DEL GRECO RECAPITO	CAMPANIA	NA	2	1	3
MACRO AREA LOGISTICA SUD	AGROPOLI	CAMPANIA	SA	0	0	0
MACRO AREA LOGISTICA SUD	BATTIPAGLIA RECAPITO	CAMPANIA	SA	1	2	3
MACRO AREA LOGISTICA SUD	CAVA DEI TIRRENI RECAPITO	CAMPANIA	SA	0	1	1
MACRO AREA LOGISTICA SUD	CONTURSI	CAMPANIA	SA	0	0	0
MACRO AREA LOGISTICA SUD	EBOLI	CAMPANIA	SA	0	1	1
MACRO AREA LOGISTICA SUD	GIFFONI VALLE PIANA	CAMPANIA	SA	0	2	2
MACRO AREA LOGISTICA SUD	MAIORI	CAMPANIA	SA	0	1	1

Il saving per CD potrà essere soggetto a variazioni che dipenderanno dalla progettazione di dettaglio, nel rispetto dell'allegato Z a livello provinciale.

*L'assetto finale dei centri oggetto di accorpamento verrà riperequato sulle strutture accorpanti.

DETTAGLIO CD

MAL SUD (4/5)

MAL	CD Denominazione	Regione	Sigla Prov	Articolazioni di Base (saving)	Linee Business (saving)	Totale Saving
MACRO AREA LOGISTICA SUD	NOCERA SUPERIORE	CAMPANIA	SA	4	4	8
MACRO AREA LOGISTICA SUD	POLLA	CAMPANIA	SA	0	0	0
MACRO AREA LOGISTICA SUD	ROCCADASPIDE	CAMPANIA	SA	0	1	1
MACRO AREA LOGISTICA SUD	SALA CONSILINA	CAMPANIA	SA	0	1	1
MACRO AREA LOGISTICA SUD	SALERNO RECAPITO PARADISO	CAMPANIA	SA	12	10	22
MACRO AREA LOGISTICA SUD	SAPRI	CAMPANIA	SA	0	1	1
MACRO AREA LOGISTICA SUD	SCAFATI	CAMPANIA	SA	4	5	9
MACRO AREA LOGISTICA SUD	VALLO DELLA LUCANIA	CAMPANIA	SA	5	3	8
MACRO AREA LOGISTICA SUD	ACQUAVIVA DELLE FONTI	PUGLIA	BA	1	2	3
MACRO AREA LOGISTICA SUD	ALTAMURA RECAPITO	PUGLIA	BA	0	1	1
MACRO AREA LOGISTICA SUD	BARI RECAPITO CARRASSI	PUGLIA	BA	3	5	8
MACRO AREA LOGISTICA SUD	BARI RECAPITO POGGIOFRANCO	PUGLIA	BA	2	4	6
MACRO AREA LOGISTICA SUD	BARI RECAPITO SAN PAOLO	PUGLIA	BA	4	6	10
MACRO AREA LOGISTICA SUD	BITONTO RECAPITO	PUGLIA	BA	2	3	5
MACRO AREA LOGISTICA SUD	CONVERSANO	PUGLIA	BA	0	0	0
MACRO AREA LOGISTICA SUD	CORATO*	PUGLIA	BA	0	0	0
MACRO AREA LOGISTICA SUD	GRAVINA IN PUGLIA	PUGLIA	BA	0	0	0
MACRO AREA LOGISTICA SUD	MOLFETTA RECAPITO	PUGLIA	BA	1	2	3
MACRO AREA LOGISTICA SUD	MONOPOLI CENTRO	PUGLIA	BA	0	0	0
MACRO AREA LOGISTICA SUD	PUTIGNANO	PUGLIA	BA	1	1	2
MACRO AREA LOGISTICA SUD	TRIGGIANO	PUGLIA	BA	2	3	5
MACRO AREA LOGISTICA SUD	BRINDISI RECAPITO CRISPI	PUGLIA	BR	5	4	9
MACRO AREA LOGISTICA SUD	FASANO	PUGLIA	BR	0	1	1
MACRO AREA LOGISTICA SUD	FRANCAVILLA FONTANA	PUGLIA	BR	0	0	0
MACRO AREA LOGISTICA SUD	MESAGNE	PUGLIA	BR	0	1	1
MACRO AREA LOGISTICA SUD	OSTUNI	PUGLIA	BR	0	1	1
MACRO AREA LOGISTICA SUD	SAN PIETRO VERNOTICO	PUGLIA	BR	0	1	1
MACRO AREA LOGISTICA SUD	ANDRIA RECAPITO	PUGLIA	BT	0	1	1
MACRO AREA LOGISTICA SUD	BARLETTA RECAPITO	PUGLIA	BT	0	1	1
MACRO AREA LOGISTICA SUD	BISCEGLIE RECAPITO	PUGLIA	BT	0	1	1

Il saving per CD potrà essere soggetto a variazioni che dipenderanno dalla progettazione di dettaglio, nel rispetto dell'allegato Z a livello provinciale.

*L'assetto finale dei centri oggetto di accorpamento verrà riperequato sulle strutture accorpanti.

DETTAGLIO CD

MAL SUD (5/5)

MAL	CD Denominazione	Regione	Sigla Prov	Articolazioni di Base (saving)	Linee Business (saving)	Totale Saving
MACRO AREA LOGISTICA SUD	CANOSA DI PUGLIA	PUGLIA	BT	0	0	0
MACRO AREA LOGISTICA SUD	TRANI RECAPITO	PUGLIA	BT	0	1	1
MACRO AREA LOGISTICA SUD	TRINITAPOLI	PUGLIA	BT	0	0	0
MACRO AREA LOGISTICA SUD	CERIGNOLA RECAPITO	PUGLIA	FG	0	1	1
MACRO AREA LOGISTICA SUD	DELICETO	PUGLIA	FG	0	0	0
MACRO AREA LOGISTICA SUD	FOGGIA RECAPITO STAZIONE	PUGLIA	FG	9	6	15
MACRO AREA LOGISTICA SUD	LUCERA CENTRO	PUGLIA	FG	0	1	1
MACRO AREA LOGISTICA SUD	MANFREDONIA RECAPITO	PUGLIA	FG	0	1	1
MACRO AREA LOGISTICA SUD	SAN GIOVANNI ROTONDO	PUGLIA	FG	0	0	0
MACRO AREA LOGISTICA SUD	SAN SEVERO RECAPITO	PUGLIA	FG	0	1	1
MACRO AREA LOGISTICA SUD	SANNICANDRO GARGANICO	PUGLIA	FG	0	0	0
MACRO AREA LOGISTICA SUD	CAMPI SALENTINA	PUGLIA	LE	0	1	1
MACRO AREA LOGISTICA SUD	CASARANO	PUGLIA	LE	1	1	2
MACRO AREA LOGISTICA SUD	COPERTINO	PUGLIA	LE	0	2	2
MACRO AREA LOGISTICA SUD	GALATINA	PUGLIA	LE	0	2	2
MACRO AREA LOGISTICA SUD	GALLIPOLI	PUGLIA	LE	0	1	1
MACRO AREA LOGISTICA SUD	LECCE RECAPITO LEQUILE	PUGLIA	LE	13	8	21
MACRO AREA LOGISTICA SUD	MARTANO	PUGLIA	LE	1	2	3
MACRO AREA LOGISTICA SUD	NARDO'	PUGLIA	LE	0	1	1
MACRO AREA LOGISTICA SUD	POGGIARDO	PUGLIA	LE	0	1	1
MACRO AREA LOGISTICA SUD	TRICASE	PUGLIA	LE	1	2	3
MACRO AREA LOGISTICA SUD	GINOSA	PUGLIA	TA	0	0	0
MACRO AREA LOGISTICA SUD	GROTTAGLIE	PUGLIA	TA	2	2	4
MACRO AREA LOGISTICA SUD	MANDURIA	PUGLIA	TA	0	0	0
MACRO AREA LOGISTICA SUD	MARTINA FRANCA	PUGLIA	TA	0	0	0
MACRO AREA LOGISTICA SUD	MASSAFRA	PUGLIA	TA	0	1	1
MACRO AREA LOGISTICA SUD	TARANTO RECAPITO NORD	PUGLIA	TA	3	3	6
MACRO AREA LOGISTICA SUD	TARANTO RECAPITO SUD	PUGLIA	TA	10	6	16

Il saving per CD potrà essere soggetto a variazioni che dipenderanno dalla progettazione di dettaglio, nel rispetto dell'allegato Z a livello provinciale.

*L'assetto finale dei centri oggetto di accorpamento verrà riperequato sulle strutture accorpanti.

MAL	Regione	Provincia	Sigla	Assetto fine progetto						RETE PORTALETTERE	RETE CORRIERE	
				A8B	LM	Linee Mercato Reti Terzo	Linee Business	di cui Linee Business Chiusura	di cui Linee Business messo Ader Lotto 1			di cui Linee Business messo Ader Lotto 2-3
NORD OVEST	Liguria	GENOVA	GE	214	82	3	125	14	49	424	66	
		IMPERIA	IM	59	13		38	4	6	110	26	
		LA SPEZIA	SP	60	22		35	3	5	117	49	
		SAVONA	SV	74	24	1	46	7	8	145	26	
	Piemonte	Liguria	Liguria	407	141	4	244	28	68	796	167	
		ALESSANDRIA	AL	130	35		70	8	4	235	36	
		ASTI	AT	87	16	1	43	3	5	147	42	
		BIELLA	BI	40	11		21	2	2	82	45	
		CUNEO	CN	203	30	1	101	10	6	335	50	
		NOVARA	NO	85	12		52	4	4	149	51	
		TORINO	TO	512	124	8	247	28	35	891	95	
		VERBANO CUSIO OSSOLA	VB	47	8		29	3	2	84		
		VERCELLI	VC	47	11		30	3	3	88		
		Piemonte	Piemonte	1.151	247	10	603	61	61	2.011	319	
	Valle d'Aosta	AOSTA	AO	46	6		21	2	4	73	11	
		Val d'Aosta	Val d'Aosta	46	6		21	2	4	73	11	
	Lombardia	BERGAMO	BG	230	35		118	14	5	383	38	
		BRESCIA	BS	291	51	2	173	21	10	517	77	
		COMO	CO	148	25		78	9	5	249	22	
		CREMONA	CR	79	17		60	5	3	156	31	
		LECCO	LC	83	11		42	6	2	136		
		LODI	LO	42	8		33	3	2	83	27	
		MANTOVA	MN	103	13	1	67	6	4	184	40	
		MILANO	MI	599	189	3	391	33	119	1.182	229	
		MONZA BRIANZA	MB	153	25		90	10	7	267	38	
		PAVIA	PV	140	18	1	73	7	6	232	29	
		SONDRIO	SO	47	9		28	4	2	84	22	
VARESE		VA	195	28		107	9	9	330	40		
Lombardia		Lombardia	2.109	429	7	1.258	127	174	3.803	593		
Totale NORD OVEST				2.212	429	21	1.258	127	174	6.083	1.090	
NORD EST	Friuli Venezia Giulia	GORIZIA	GO	34	5		19	2	2	58	15	
		PORDENONE	PN	85	9		46	5	4	140	27	
		TRIESTE	TS	53	23	1	37	2	4	114	36	
		UDINE	UD	158	25		83	7	6	266	48	
	Friuli Venezia Giulia	Friuli Venezia Giulia	330	62	1	185	16	16	578	126		
	Trentino Alto Adige	BOLZANO	BZ	210	25		122	10	5	357	64	
		TRENTO	TN	164	21		97	10	7	282	69	
		Trentino Alto Adige	Trentino Alto Adige	374	46		219	20	12	639	133	
	Veneto	BELLUNO	BL	65	7		35	3	2	107	27	
		PADOVA	PD	213	38		133	9	11	384	46	
		ROVIGO	RO	68	9		20	3	3	97	31	
		TREVISO	TV	215	24	1	136	10	10	376	40	
		VENEZIA	VE	207	23	2	118	8	10	350	47	
		VERONA	VR	201	28	1	118	8	10	348	74	
		VICENZA	VI	229	17		134	10	8	380	38	
	Veneto	Veneto	1.198	146	4	694	51	54	3.042	393		
	Totale NORD EST				1.992	254	5	1.098	87	82	3.259	562
	CENTRO NORD	Emilia Romagna	BOLOGNA	BO	246	66	6	121	11	16	439	99
			FERRARA	FE	113	15		33	6	7	161	36
			FORLI-CESENA	FC	95	14		55	6	8	164	35
MODENA			MO	178	25	2	90	10	15	295	41	
PARMA			PR	120	16		62	6	8	206	49	
PIACENZA			PC	83	9		54	5	6	146	31	
RAVENNA			RA	104	13		51	5	9	168	40	
REGGIO NELL'EMILIA			RE	127	12	2	72	7	10	213	35	
RIMINI			RN	77	3		50	3	6	130	26	
Emilia Romagna			Emilia Romagna	1.153	173	10	598	59	85	1.924	392	
Marche		ANCONA	AN	132	24		68	8	7	224	37	
		ASCOLI PICENO	AP	52	4		36	3	4	92	40	
		FERMO	FM	49	5		30	2	4	84		
		MACERATA	MC	95	13		49	6	6	157	36	
Marche		Marche	426	58		229	22	28	578	148		
Toscana		AREZZO	AR	90	14		55	6	6	159	36	
		FIRENZE	FI	253	55	7	130	12	19	445	71	
		GROSSETO	GR	69	11		27	4	6	107	31	
		LIVORNO	LI	84	10		46	5	8	140	36	
		LUCCA	LU	113	15		47	6	7	175	49	
		MASSA CARRARA	MS	55	5		29	3	5	89	24	
		PISA	PI	106	15		50	4	9	171	32	
		PISTOIA	PT	69	10		36	3	5	115	40	
		PRATO	PO	54	5		23	2	6	82	26	
		SIENA	SI	86	12		41	5	4	139	27	
Toscana		Toscana	979	152	7	494	50	75	1.622	367		
Umbria		PERUGIA	PG	224	35		75	12	11	334	44	
	TERNI	TR	71	8		18	3	4	97	35		
	Umbria	Umbria	295	43		93	15	15	431	79		
Totale CENTRO NORD				2.852	427	17	1.394	146	203	4.690	986	
CENTRO	Abruzzo	CHIETI	CH	107	16		45	4	8	196	34	
		L'AQUILA	AQ	86	19		38	3	10	143	34	
		PESCARA	PE	86	11	3	42	3	9	142	47	
		TERAMO	TE	75	12		35	4	8	122	29	
	Abruzzo	Abruzzo	354	56	3	160	14	35	573	110		
	Lazio	FROSINONE	FR	125	17	1	72	6	14	215	56	
		LATINA	LT	136	11	1	62	8	20	240	50	
		RIETI	RI	50	16		33	2	5	98	36	
		ROMA	RM	889	193	17	627	40	133	1.776	165	
		VITERBO	VT	80	14	1	55	5	12	150	38	
	Lazio	Lazio	1.280	251	20	679	61	184	2.430	351		
	Molise	CAMPORBASSO	CB	60	6		27	2	3	93	40	
		ISERNI	IS	32	3		10	1	1	45	15	
	Molise	Molise	92	9		37	3	4	138			
	Sardegna	CAGLIARI	CA	95	14	1	49	3	8	159	53	
		NUORO	NU	59	6		16	4	2	81	26	
		ORISTANO	OR	43	8		11	3	1	62		
		SASSARI	SS	108	17	1	46	6	14	158	36	
		SUD SARDEGNA	SU	74	11		28	4	4	113		
	Sardegna	Sardegna	375	56	2	150	21	29	583	115		
Totale CENTRO				2.101	372	25	1.226	99	252	1.724	576	
SUD	Calabria	CATANZARO	CZ	91	22		46	5	6	159	30	
		COSENZA	CS	191	22		100	13	17	313	39	
		CROTONE	KR	36	4		14	2	5	54	22	
		REGGIO DI CALABRIA	RC	153	25		84	8	19	262	33	
		VIBO VALENTIA	VV	45	6		25	3	4	76	11	
	Calabria	Calabria	516	79		269	31	51	864	135		
	Campania	AVELLINO	AV	114	17		38	5	5	169	52	
		BENEVENTO	BN	80	9		34	4	3	123	29	
		CASERTA	CE	167	31		91	10	23	289	60	
		NAPOLI	NA	521	122	2	233	26	64	878	150	
		SALERNO	SA	227	37		128	15	23	392	60	
	Campania	Campania	1.109	216	2	524	60	118	1.851	351		
	Basilicata	MATERA	MT	51	4		11	3	4	86	17	
		POTENZA	PZ	112	9		29	6	7	150	31	
	Basilicata	Basilicata	163	13		40	9	11	216	48		
	Puglia	BARI	BA	208	45	1	124	13	24	378	62	
		BARLETTA ANDRIA TRAN	BT	58	15		39	6	8	112		
BRIINDISI		BR	79	10		45	6	10	134	22		
FOGGIA		FG	118	23		64	8	15	205	31		
LECCE		LE	147	19		115	10	16	281	40		
TARANTO		TA	95	27		61	7	15	183	33		
Puglia	Puglia	705	139	1	448	50	88	1.293	188			
Totale SUD				2.493	447	3	1.281	150	268	4.224	722	
SICILIA	Sicilia	AGRIGENTO	AG	91	17		65	6	22	173	24	
		CALTANISSETTA	CL	44	7		27	2	7	88	10	
		CATANIA	CT	206	35	2	159	12	39	402	68	
		ENNA	EN	34	7		17	2	4	58	18	
		MESSINA	ME	149	28		95	10	15	272	29	
		PALERMO	PA	233	58	3	130	12	41	424	59	
		RAGUSA	RG	58	8		49	3	16	115	21	
		SIRACUSA	SR	71	12		46	6	14	129	18	
		TRAPANI	TP	91	15	1	58	5	14	165	15	
		Sicilia	Sicilia	977	187	6	656	58	175	1.826	289	
		Sicilia	Sicilia	977	187	6	656	58	175	1.826	289	
Totale SICILIA				14.038	2.510	77	7.761	758	389	722	175	
Totale				14.038	2.510	77	7.761	758	389	722	175	
									24.406			